

 <p>ISTITUTO COMPRENSIVO “VIA F. SANTI 65” ROMA</p>	<p>RISULTATI QUESTIONARI FINE CORSO</p>	<p><i>ANNO SCOLASTICO:</i> 2017/18 <i>Pagina 1 di 6</i></p>
--------------------------------------------------------------------------------------------------------------------------------------------------------	-----------------------------------------------------------	----------------------------------------------------------------------------

CORSO:	ARGOMENTO CONTENUTO:	ENTE:	LUOGO:	DURATA:
<p>“A SCUOLA DI CODING” Docenti Scuola Primaria I.C. “Via F. Santi, 65”</p> <p>Numero partecipanti: 59</p>	<p>“A SCUOLA DI CODING” (Corso base di coding)</p>	<p>Fondazione Mondo Digitale.</p>	<p>Roma: I.C. “Via F. Santi, 65”</p> <p>11-12-13-18 e 21 settembre 2017</p>	<p>25 h</p>

I questionari hanno rilevato i seguenti risultati ottenuti sommando i valori POSITIVI:

1) GLI ARGOMENTI TRATTATI SONO STATI: 84% di gradimento

- a. 37 rispondono MOLTO INTERESSANTI
- b. 12 rispondono ABBASTANZA INTERESSANTI
- c. 7 rispondono POCO INTERESSANTI
- d. 0 rispondono NON INTERESSANTI
- e. 2 NON rispondono

2) I CONTENUTI CON GLI OBIETTIVI DEL CORSO SONO STATI: 91% di gradimento

- a. 38 rispondono MOLTO PERTINENTI
- b. 14 rispondono ABBASTANZA PERTINENTI
- c. 4 rispondono POCO PERTINENTI
- d. 0 rispondono NON PERTINENTI
- e. 2 NON rispondono

3) IL DOCENTE- TUTOR E' STATO: 95% di gradimento

- a. 46 rispondono MOLTO CHIARO ED ESAUSTIVO
- b. 9 rispondono ABBASTANZA CHIARO NED ESAUSTIVO
- c. 0 rispondono POCO CHIARO ED ESAUSTIVO
- d. 1 rispondono NON CHIARO ED ESAUSTIVO
- e. 2 NON rispondono


**RISULTATI QUESTIONARI
 FINE CORSO**
4) LA DURATA DEL CORSO IN RELAZIONE AGLI OBIETTIVI E' STATA: **88% di gradimento**

- a. 23 rispondono MOLTO ADEGUATA
- b. 28 rispondono ABBASTANZA ADEGUATA
- c. 3 rispondono POCO ADEGUATA
- d. 1 rispondono NON ADEGUATA
- e. 3 NON rispondono

5) IL MATERIALE FORNITO E' STATO: **84 % di gradimento**

- a. 30 rispondono OTTIMO E MOLTO ADEGUATO
- b. 19 rispondono ABBASTANZA ADEGUATO
- c. 5 risponde POCO ADEGUATO
- d. 1 rispondono NON SUFFICIENTE / NON ADEGUATO
- e. 3 NON rispondono

6) QUANTO APPRESO VERRA' UTILIZZATO NELL'ATTIVITA' DIDATTICA (*OVE PREVISTO): **83.00 % di gradimento**

- a. 40 rispondono SI
- b. 4 risponde NO
- c. 8 rispondono DOPO UN ULTERIORE APPROFONDIMENTO
- d. 6 NON rispondono

7) GRADIMENTO COMPLESSIVO DEL CORSO: **83 % di gradimento**

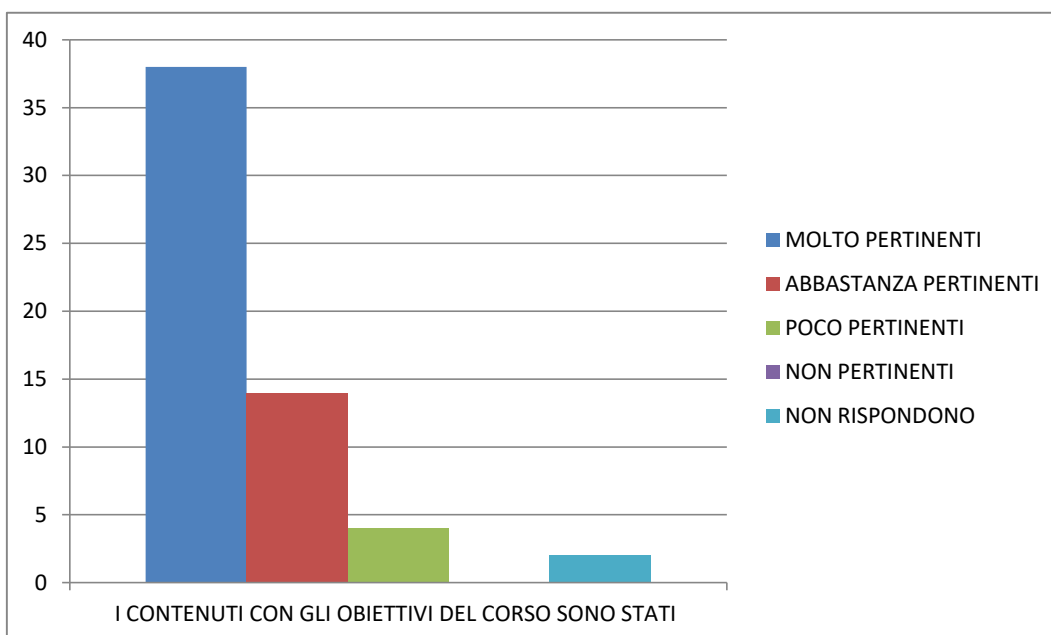
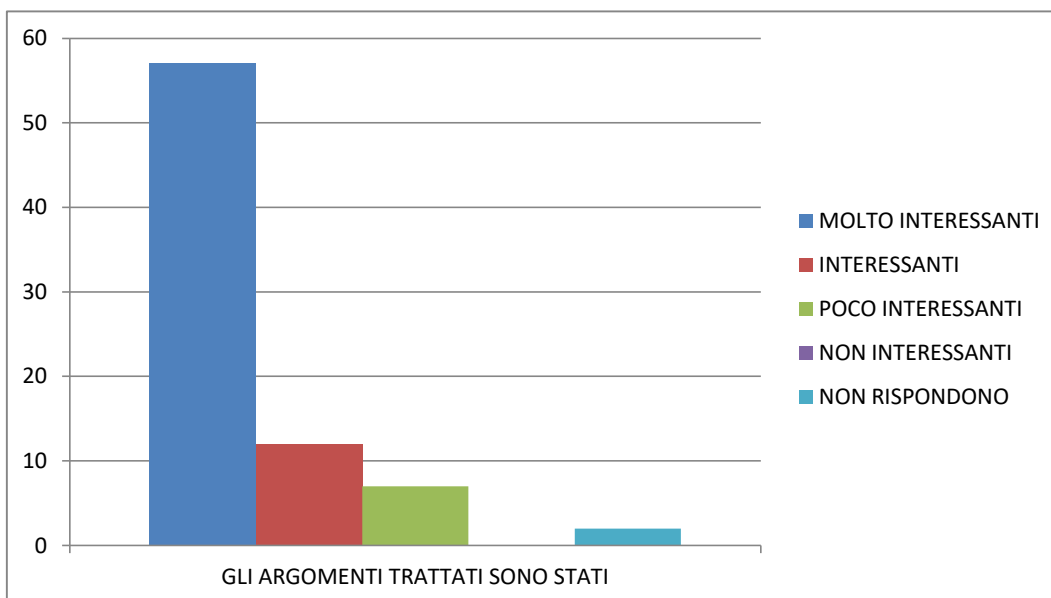
- a. 39 rispondono MOLTO GRADITO
- b. 9 rispondono ABBASTANZA GRADITO
- c. 7 rispondono POCO GRADITO
- d. 1 rispondono NON GRADITO
- e. 2 NON rispondono

SUGGERIMENTI

A seguire i grafici con le singole voci considerate nel questionario somministrato

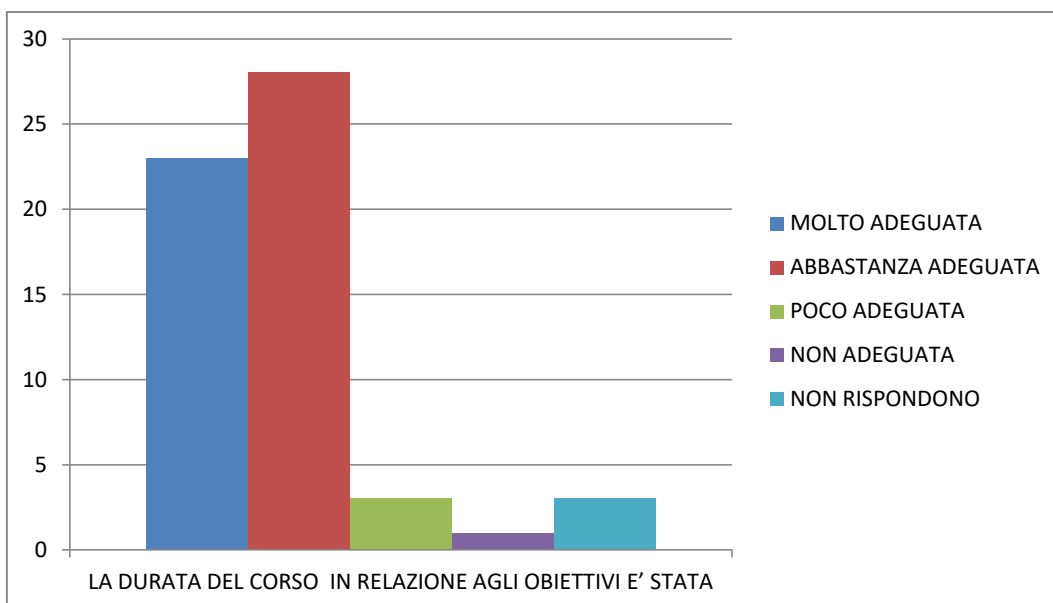
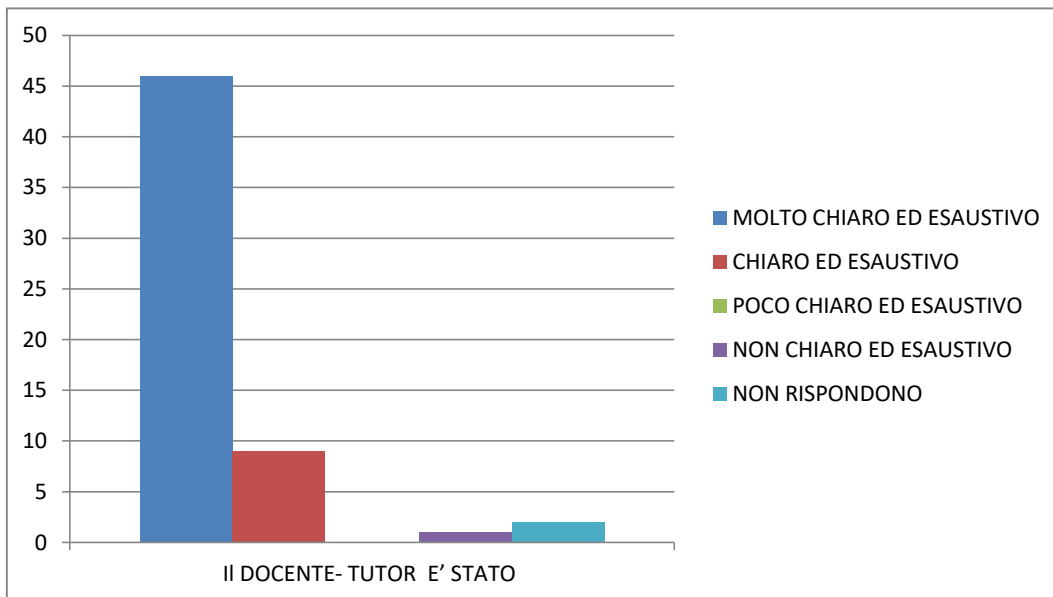


RISULTATI QUESTIONARI FINE CORSO



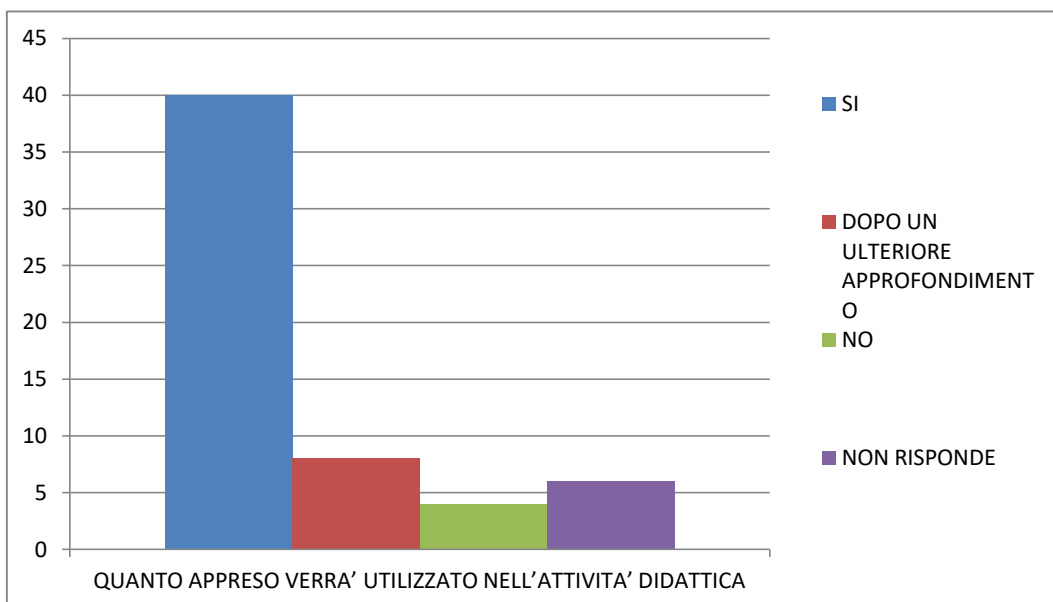
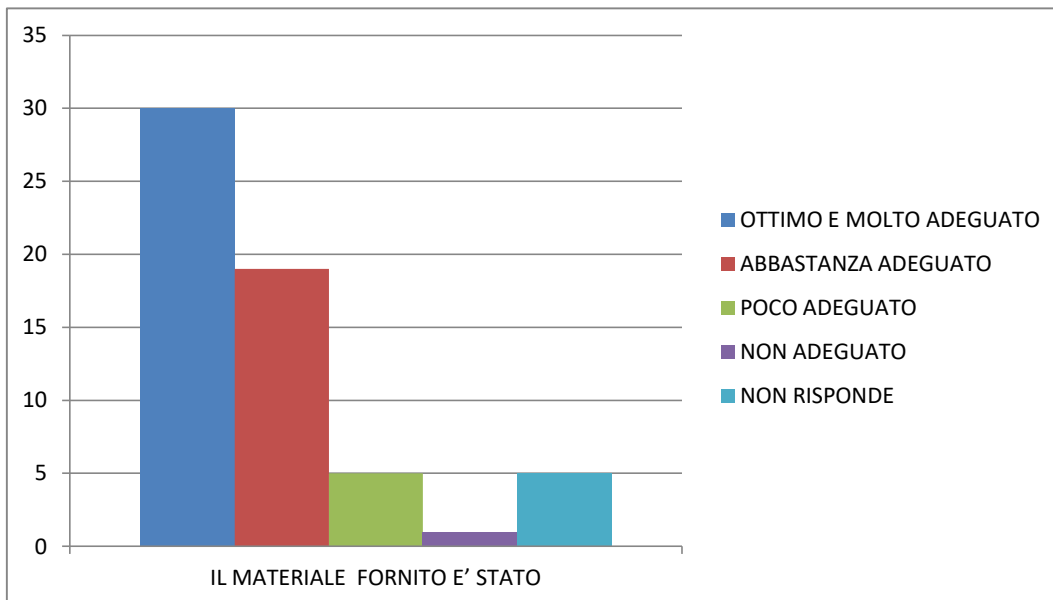


**RISULTATI QUESTIONARI
FINE CORSO**





RISULTATI QUESTIONARI FINE CORSO

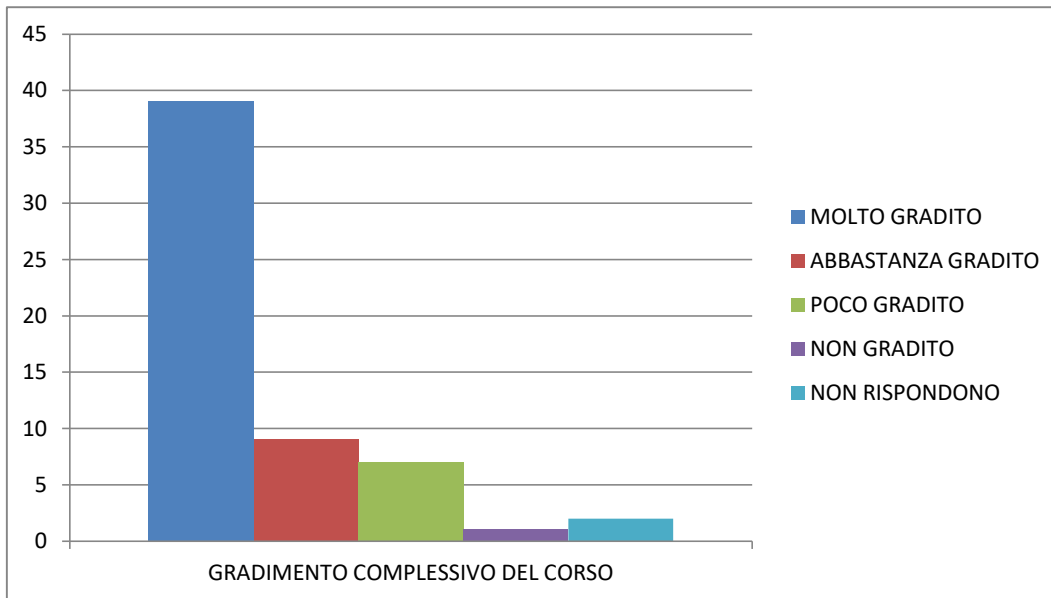




**ISTITUTO COMPRENSIVO
"VIA F. SANTI 65" ROMA**

RISULTATI QUESTIONARI FINE CORSO

*ANNO SCOLASTICO:
2017/18
Pagina 6 di 6*



Roma, 21/09/2017

FIRMA