

Rapporto Autovalutazione

Periodo di Riferimento - 2017/18

RAV Scuola - RMIC8B5008

"VIA F.SANTI, 65"

1 Contesto e risorse

1.1 Popolazione scolastica

1.1.d Rapporto studenti - insegnante

1.1.d.1 Numero medio di studenti per insegnante

Numero medio di studenti per insegnante		
	Totale Posti	Numero Medio Studenti
RMIC8B5008	81,00	11,35
- Benchmark*		
ROMA	43.399,47	11,98
LAZIO	62.044,49	11,66
ITALIA	675.757,49	11,29

Sezione di valutazione

Domande Guida
Qual e' il contesto socio-economico di provenienza degli studenti?
Qual è l'incidenza degli studenti provenienti da famiglie svantaggiate?
Quali caratteristiche presenta la popolazione studentesca (situazioni di disabilità, disturbi evolutivi, ecc.)?
Ci sono studenti con cittadinanza non italiana?
Ci sono gruppi di studenti che presentano caratteristiche particolari dal punto di vista della provenienza socio economica e culturale (es. studenti nomadi, studenti provenienti da zone particolarmente svantaggiate, ecc.)?
Il rapporto studenti - insegnante è adeguato per supportare la popolazione studentesca frequentante la scuola? Tale rapporto e' in linea con il riferimento regionale?

Opportunità (Digitare al max 1500 caratteri)	Vincoli (Digitare al max 1500 caratteri)
<p>La maggioranza degli alunni proviene da un contesto socio-economico medio-basso con famiglie presenti ed attente che possono essere il traino di inserimenti positivi sia per gli alunni origine non italiana, sia per quelli di origine italiana con difficoltà economico- sociali, con limitata scolarizzazione. In questa prospettiva il nostro istituto può adottare strategie di accoglienza e integrazione promuovendo processi condivisi che trasformano le diversità in risorse.</p>	<p>La scuola serve un bacino di utenza connotato da molteplici realtà socio-economiche e culturali eterogenee tra loro, anche se la maggior parte dell'utenza proviene da famiglie di estrazione media.</p> <p>E' presente un gruppo di studenti con cittadinanza non italiana; un altro, seppur limitato, proveniente da una realtà con un basso livello di scolarizzazione e talvolta con difficoltà socio-economiche.</p> <p>L'incidenza degli alunni con diversa etnia è pari al 13 % mentre l'87% degli alunni ha la cittadinanza italiana. Il numero medio di studenti per insegnante, pari a 11,35 %, è in linea con tutti i riferimenti (nazionale, regionale, provinciale).</p> <p>Questa eterogeneità richiede il continuo adattamento della didattica che deve essere modificata e ricalibrata.</p>

1.2 Territorio e capitale sociale

1.2.a Disoccupazione

1.2.a.1 Tasso di disoccupazione

1.2.a.1 Tasso di disoccupazione Anno 2017 - Fonte ISTAT			
Territorio			Tasso di disoccupazione %
ITALIA			11.2
	Nord ovest		7.4
		Liguria	9.4
		GENOVA	9.1
		IMPERIA	14.4
		LA SPEZIA	9.4
		SAVONA	6.6
		Lombardia	6.4
		BERGAMO	4.2
		BRESCIA	6.1
		COMO	8.4
		CREMONA	6.2
		LECCO	5.2
		LODI	7
		MILANO	6.5
		MANTOVA	7.3
		PAVIA	6.8
		SONDRIO	6.3
		VARESE	6.5
		Piemonte	9.1
		ALESSANDRIA	11.6
		ASTI	9.1
		BIELLA	7.1
		CUNEO	6.1
		NOVARA	11.1
		TORINO	9.3
		VERBANO-CUSIO- OSSOLA	6.8
		VERCELLI	9.6
		Valle D'Aosta	7.8
		AOSTA	7.8
	Nord est		6.2
		Emilia-Romagna	6.5
		BOLOGNA	5.1
		FERRARA	9.4
		FORLI' CESENA	6.9
		MODENA	7
		PIACENZA	6.1
		PARMA	5.2
		RAVENNA	7.2
		REGGIO EMILIA	4.8
		RIMINI	10.1
		Friuli-Venezia Giulia	6.7
		GORIZIA	9.4
		PORDENONE	5.7
		TRIESTE	6
		UDINE	6.9
		Trentino Alto Adige	4.3
		BOLZANO	3
		TRENTO	5.7
		Veneto	6.3
		BELLUNO	5
		PADOVA	8.5
		ROVIGO	8.3
		TREVISO	5.5
		VENEZIA	4.7
		VICENZA	6.2
		VERONA	6
	Centro		9.9
		Lazio	10.6

1.2.a.1 Tasso di disoccupazione Anno 2017 - Fonte ISTAT			
	Lazio		10.6
		FROSINONE	17.9
		LATINA	13.3
		RIETI	11.8
		ROMA	9.4
		VITERBO	12.9
	Marche		10.5
		ANCONA	12.4
		ASCOLI PICENO	14.4
		FERMO	8.6
		MACERATA	8
		PESARO URBINO	8.9
	Toscana		8.5
		AREZZO	9.7
		FIRENZE	6.7
		GROSSETO	8.1
		LIVORNO	6.8
		LUCCA	10.8
		MASSA-CARRARA	16
		PISA	7
		PRATO	6.1
		PISTOIA	11.7
		SIENA	9.3
	Umbria		10.5
		PERUGIA	10.1
		TERNI	11.7
	Sud e Isole		19.3
	Abruzzo		11.7
		L'AQUILA	12.3
		CHIETI	11.9
		PESCARA	12.2
		TERAMO	10.2
	Basilicata		12.8
		MATERA	13
		POTENZA	12.7
	Campania		20.9
		AVELLINO	15
		BENEVENTO	13.6
		CASERTA	22.4
		NAPOLI	23.8
		SALERNO	15.8
	Calabria		21.5
		COSENZA	21.1
		CATANZARO	19.4
		CROTONE	28.9
		REGGIO CALABRIA	22.2
		VIBO VALENTIA	17.9
	Molise		14.6
		CAMPOBASSO	14.2
		ISERNIA	15.5
	Puglia		18.8
		BARI	15.4
		BRINDISI	18.6
		BARLETTA	17.3
		FOGGIA	25
		LECCE	22.3
		TARANTO	16.8
	Sardegna		17
		CAGLIARI	15.5
		NUORO	13

1.2.a.1 Tasso di disoccupazione Anno 2017 - Fonte ISTAT				
			ORISTANO	17.7
			SASSARI	16.8
			SUD SARDEGNA	21.3
		Sicilia		21.4
			AGRIGENTO	22.9
			CALTANISSETTA	17.7
			CATANIA	18.8
			ENNA	24.7
			MESSINA	24.8
			PALERMO	21.3
			RAGUSA	18.8
			SIRACUSA	21.9
			TRAPANI	24.3

1.2.b Immigrazione

1.2.b.1 Tasso di immigrazione

1.2.b.1 Tasso di immigrazione Anno 2017 - Fonte ISTAT			
Territorio			Tasso di immigrazione %
ITALIA			8.3
	Nord ovest		10.5
		Liguria	8.8
		GENOVA	8.4
		IMPERIA	11
		LA SPEZIA	8.7
		SAVONA	8.4
		Lombardia	11.3
		BERGAMO	10.9
		BRESCIA	12.5
		COMO	8
		CREMONA	11.4
		LECCO	7.9
		LODI	11.5
		MILANO	13.8
		MANTOVA	12.4
		PAVIA	11
		SONDRIO	5.1
		VARESE	8.3
		Piemonte	9.5
		ALESSANDRIA	10.5
		ASTI	11.2
		BIELLA	5.5
		CUNEO	10.1
		NOVARA	10
		TORINO	9.6
		VERBANO-CUSIO- OSSOLA	6.2
		VERCELLI	8
		Valle D'Aosta	6.5
		AOSTA	6.5
	Nord est		10.4
		Emilia-Romagna	11.8
		BOLOGNA	11.6
		FERRARA	8.5
		FORLI' CESENA	10.5
		MODENA	12.8
		PIACENZA	13.9
		PARMA	13.6
		RAVENNA	12
		REGGIO EMILIA	12.2
		RIMINI	10.7
		Friuli-Venezia Giulia	8.5
		GORIZIA	9.1
		PORDENONE	10
		TRIESTE	8.7
		UDINE	7.4
		Trentino Alto Adige	8.7
		BOLZANO	8.9
		TRENTO	8.6
		Veneto	9.8
		BELLUNO	5.9
		PADOVA	9.9
		ROVIGO	7.6
		TREVISO	10.1
		VENEZIA	9.6
		VICENZA	9.6
		VERONA	11.3
	Centro		10.7
		Lazio	11.2

1.2.b.1 Tasso di immigrazione Anno 2017 - Fonte ISTAT			
	Lazio		11.2
		FROSINONE	4.9
		LATINA	8.7
		RIETI	8.4
		ROMA	12.5
		VITERBO	9.4
	Marche		8.8
		ANCONA	9.1
		ASCOLI PICENO	6.6
		FERMO	10.1
		MACERATA	9.7
		PESARO URBINO	8.3
	Toscana		10.6
		AREZZO	10.6
		FIRENZE	12.7
		GROSSETO	10
		LIVORNO	7.9
		LUCCA	7.8
		MASSA-CARRARA	7
		PISA	9.7
		PRATO	16.6
		PISTOIA	9.3
		SIENA	10.9
	Umbria		10.7
		PERUGIA	11
		TERNI	10
	Sud e Isole		7.8
	Abruzzo		6.5
		L'AQUILA	8.1
		CHIETI	5.3
		PESCARA	5.4
		TERAMO	7.6
	Basilicata		3.6
		MATERA	4.8
		POTENZA	2.9
	Campania		4.1
		AVELLINO	3.2
		BENEVENTO	3
		CASERTA	4.8
		NAPOLI	3.9
		SALERNO	4.7
	Calabria		5.2
		COSENZA	4.6
		CATANZARO	5
		CROTONE	6.8
		REGGIO CALABRIA	5.6
		VIBO VALENTIA	4.7
	Molise		4.1
		CAMPOBASSO	4.2
		ISERNIA	4
	Puglia		3.1
		BARI	3.3
		BRINDISI	2.5
		BARLETTA	2.7
		FOGGIA	4.5
		LECCE	2.9
		TARANTO	2.2
	Sardegna		3
		CAGLIARI	2.9
		NUORO	2.7

1.2.b.1 Tasso di immigrazione Anno 2017 - Fonte ISTAT			
		ORISTANO	1.9
		SASSARI	2.9
		SUD SARDEGNA	3.7
	Sicilia		3.7
		AGRIGENTO	3.3
		CALTANISSETTA	3.2
		CATANIA	3
		ENNA	2.1
		MESSINA	4.4
		PALERMO	2.9
		RAGUSA	8.6
		SIRACUSA	3.7
		TRAPANI	4.4

Sezione di valutazione

Domande Guida
Per quali peculiarità si caratterizza il territorio in cui è collocata la scuola?
Qual è il contributo degli Enti Locali per l'istruzione e per le scuole del territorio?
Quali risorse e competenze presenti nel territorio rappresentano un'opportunità per l'istituzione scolastica?

Opportunità (Digitare al max 1500 caratteri)	Vincoli (Digitare al max 1500 caratteri)
<p>Il territorio in cui opera la nostra scuola è esteso e si caratterizza per la presenza di differenti e numerosi servizi a favore dei cittadini che lo rendono altamente vivibile sotto tutti i profili.</p> <p>Sono presenti enti ed associazioni culturali che, lavorando con maggiore sinergia con l'istituzione scolastica, offrono un arricchimento formativo in termini di risorse e competenze.</p> <p>Le numerose aree verdi e riserve naturali presenti permettono diverse attività legate all'educazione scientifico-ambientale nei tre ordini di scuola. È in corso un'iniziativa per riqualificare l'area della Cervelletta, intesa non solo come parco locale ma cittadino. Inoltre, dal 2007 l'Azienda Municipale dell'Ambiente (AMA) ha avviato proprio nel nostro quartiere in via sperimentale, la raccolta differenziata porta a porta che ha sulla scuola forti ripercussioni con collaborazioni su temi didattici-laboratoriali.</p> <p>L'ente locale di riferimento contribuisce per il servizio AEC, con servizi a supporto dei disabili, con l'azione di varie cooperative come quelle beneficiarie della legge nazionale 285.</p>	<p>Gli Enti Locali, purtroppo, versano in una situazione economica critica che porta a tagliare le risorse utili al sostegno di quelle famiglie con maggiore difficoltà, famiglie che per problemi economici, legati ad esempio alla perdita o alla diminuzione del lavoro, o a fattori sociali e culturali, sono poco collaborative.</p> <p>Si evidenzia, sempre da parte degli Enti locali, una carenza nel supporto organizzativo alle istituzioni scolastiche.</p>

1.3.a.4 Finanziamenti assegnati dalla Provincia

1.3.c Sedi della scuola

1.3.c.1 Numero di sedi

Numero di sedi				
		Riferimento Provinciale %	Riferimento Regionale %	Riferimento Nazionale %
Validi	Una sede	2,6	2,2	4,9
	Due sedi	6,1	4,4	3,4
	Tre o quattro sedi	42,8	34,3	24,4
	Cinque o più sedi	48,6	59,2	67,3
Situazione della scuola: RMIC8B5008	Cinque o piu' sedi			

1.3.d Palestra

1.3.d.1 Numero medio di palestre per sede

Numero medio di palestre per sede				
		Riferimento Provinciale %	Riferimento Regionale %	Riferimento Nazionale %
Validi	Nessuna palestra	1,3	1,5	3,3
	Palestra non presente in tutte le sedi	75,2	80,6	80,5
	Una palestra per sede	17	12,9	9,8
	Più di una palestra per sede	6,4	5	6,5
Situazione della scuola: RMIC8B5008		Palestra non presente in tutte le sedi		

1.3.e Laboratori

1.3.e.1 Numero medio di laboratori per sede

Istituto:RMIC8B5008 - Numero medio di laboratori per sede				
opzione	Situazione della scuola: RMIC8B5008	Riferimento Provinciale	Riferimento Regionale	Riferimento Nazionale
Numero medio di laboratori per sede	3,6	1,8	1,57	1,72

1.3.e.2 Presenza di laboratori mobili

Istituto:RMIC8B5008 - Presenza di laboratori mobili				
opzione	Situazione della scuola: RMIC8B5008	Riferimento Provinciale %	Riferimento Regionale %	Riferimento Nazionale %
Presenza di laboratori mobili	Laboratorio mobile presente	36	38	52

1.3.e.3 Presenza di spazi alternativi per l'apprendimento

Istituto:RMIC8B5008 - Presenza di spazi alternativi per l'apprendimento				
opzione	Situazione della scuola: RMIC8B5008	Riferimento Provinciale %	Riferimento Regionale %	Riferimento Nazionale %
Presenza di spazi alternativi per l'apprendimento	Spazi alternativi per l'apprendimento presenti	67,2	66,2	67,7

1.3.e.5 Numero di computer, tablet e LIM ogni 100 studenti

Istituto:RMIC8B5008 - Numero di computer, tablet e LIM ogni 100 studenti				
opzione	Situazione della scuola: RMIC8B5008	Riferimento Provinciale %	Riferimento Regionale %	Riferimento Nazionale %
Numero di Computer	6,85	6,2	6,65	9,09
Numero di Tablet	0	0,42	0,67	1,74
Numero di Lim	2,62	2,09	2,29	3,61

1.3.f Biblioteca

1.3.f.1 Presenza della biblioteca

Istituto:RMIC8B5008 - Presenza della biblioteca				
opzione	Situazione della scuola: RMIC8B5008	Riferimento Provinciale	Riferimento Regionale	Riferimento Nazionale
Numero di Biblioteche	5	2,36	2,35	2,95

1.3.f.2 Ampiezza del patrimonio librario

Ampiezza del patrimonio librario				
		Riferimento Provinciale %	Riferimento Regionale %	Riferimento Nazionale %
Validi	Meno di 500 Volumi	21,8	21,3	20,5
	Da 500 a 1499 volumi	17,1	19,8	19,9
	Da 1550 a 3499 volumi	26,8	28,8	25,8
	Da 3500 a 5499 volumi	17,5	16,5	14,6
	5500 volumi e oltre	16,8	13,8	19,3
Situazione della scuola: RMIC8B5008		Da 3500 a 5499 volumi		

Sezione di valutazione

Domande Guida
Quali sono le risorse economiche disponibili? Quali fonti di finanziamento riceve la scuola oltre a quelle statali? La scuola ricerca fonti di finanziamento aggiuntive?
Quali sono le caratteristiche delle strutture della scuola (es. struttura e sicurezza degli edifici, raggiungibilita' delle sedi, ecc.)?
Quali sono le caratteristiche degli spazi e delle dotazioni presenti (es. laboratori, biblioteca, palestre, LIM, pc, connessione a internet, ecc.)?

Opportunità (Digitare al max 1500 caratteri)	Vincoli (Digitare al max 1500 caratteri)
<p>Le risorse economiche provengono da finanziamenti statali, dalle famiglie per mensa e viaggi d'istruzione. Per quanto riguarda le strutture, tre su quattro plessi dell'istituto, presentano: teatro, mensa e palestra. Tutti hanno laboratori scientifici, informatici, biblioteca, giardini, campi polivalenti. Esistono, poi, spazi denominati come intercicli utilizzati per varie attività didattiche. Le sedi sono vicine tra loro e facilmente raggiungibili. L'istituto è dotato di 23 LIM. La scuola ha partecipato, con esito positivo, a due PON per ampliamento rete LAN ed AMBIENTI DI APPRENDIMENTO. La scuola provvede a mantenere efficienti tali infrastrutture eliminando anomalie di funzionamento, promuovendo l'acquisto di materiali aggiornati. Periodicamente invia all'ente locale le richieste di sostituzione di arredi deteriorati e segnala interventi per garantire la sicurezza dell'edificio. Le dotazioni presenti sono in numero sufficiente e funzionale. Gli spazi sono utilizzati dagli alunni secondo turni definiti ogni inizio di anno scolastico. Esiste una figura di riferimento per la gestione ordinaria coadiuvata da un team che effettua controlli periodici formalizzati in apposita modulistica a partire dalla segnalazione dei guasti. La manutenzione programmata delle apparecchiature e delle attrezzature in dotazione all'IS è descritta nella procedura "Gestione Approvvigionamenti e Risorse Materiali" (P-MAT).</p>	<p>Non sempre l'Ente locale evade le richieste e le segnalazioni di intervento della scuola . Persistono difficoltà economiche che rallentano: -sia gli interventi di aggiornamento e manutenzione straordinaria che non possono essere espletati dal personale interno; - sia il potenziamento delle strutture e dei sussidi già in essere.</p>

1.4 Risorse professionali

1.4.a Caratteristiche degli insegnanti

1.4.a.1 Tipologia di contratto degli insegnanti

Istituto:RMIC8B5008 - Tipologia di contratto degli insegnanti Anno scolastico 2017-2018					
	Insegnanti a tempo indeterminato		Insegnanti a tempo determinato		TOTALE
	Ni _c ½	%	Ni _c ½	%	
RMIC8B5008	101	78,9	27	21,1	100,0
- Benchmark*					
ROMA	51.993	76,1	16.310	23,9	100,0
LAZIO	75.055	77,4	21.902	22,6	100,0
ITALIA	822.751	79,4	212.945	20,6	100,0

1.4.a.2 Insegnanti a tempo indeterminato per fasce di età'

Istituto:RMIC8B5008 - Insegnanti a tempo indeterminato per fasce di età:½ Anno scolastico 2017-2018									
	<35		35-44		45-54		55+		Totale
	Ni _i ½	%	Ni _i ½	%	Ni _i ½	%	Ni _i ½	%	TOTALE
RMIC8B5008	3	2,8	31	29,0	45	42,1	28	26,2	100,0
- Benchmark*									
ROMA	3.495	6,1	14.481	25,5	20.133	35,4	18.752	33,0	100,0
LAZIO	4.766	5,9	19.960	24,6	28.931	35,7	27.349	33,8	100,0
ITALIA	60.350	6,9	209.180	23,8	300.227	34,2	307.674	35,1	100,0

1.4.a.4 Insegnanti a tempo indeterminato per anni di servizio nella scuola (stabilita')

Istituto:RMIC8B5008 - Fasce Anni di Servizio degli insegnanti Anno scolastico 2016-2017								
	Corrente Anno		Da 2 a 5 anni		Da 6 a 10 anni		Oltre 10 anni	
	Ni _i ½	%	Ni _i ½	%	Ni _i ½	%	Ni _i ½	%
RMIC8B5008	17	20,7	19	23,2	19	23,2	27	32,9
- Benchmark*								
ROMA	9.067	22,5	11.323	28,1	7.214	17,9	12.762	31,6
LAZIO	12.891	22,3	16.294	28,2	10.248	17,8	18.287	31,7
ITALIA	145.131	22,9	160.667	25,3	109.045	17,2	219.739	34,6

1.4.b Caratteristiche del Dirigente scolastico

1.4.b.1 Tipo di incarico del Dirigente scolastico

Tipo incarico del Dirigente scolastico - Anno Scolastico 2017-2018										
	Incarico effettivo		Incarico nominale		Incarico di reggenza		Incarico di presidenza		Nessun incarico di dirigenza attivo al 26/03/2018	
ISTITUTO	X									
- Benchmark*										
	Ni _c /2	%	Ni _c /2	%	Ni _c /2	%	Ni _c /2	%	Ni _c /2	%
ROMA	384	70,3	42	7,7	117	21,4	2	0,4	1	0,2
LAZIO	574	73,3	48	6,1	156	19,9	4	0,5	1	0,1
ITALIA	6.503	76,6	169	2,0	1.782	21,0	27	0,3	12	0,1

1.4.b.2 Anni di esperienza come Dirigente scolastico

Anni di esperienza come Dirigente scolastico				
		Riferimento Provinciale %	Riferimento Regionale %	Riferimento Nazionale %
Validi	Fino a 1 anno	1,9	1,8	2,3
	Da 2 a 3 anni	21,7	20,2	22,6
	Da 4 a 5 anni	22,7	23,7	20,8
	Più di 5 anni	53,7	54,4	54,3
Situazione della scuola: RMIC8B5008	Piu' di 5 anni			

1.4.b.3 Anni di servizio nella scuola

Anni di servizio nella scuola				
		Riferimento Provinciale %	Riferimento Regionale %	Riferimento Nazionale %
Validi	Fino a 1 anno	25,6	26,4	20,4
	Da 2 a 3 anni	28,5	29,7	34,6
	Da 4 a 5 anni	22,7	20,7	20,6
	Più di 5 anni	23,3	23,1	24,4
Situazione della scuola: RMIC8B5008		Piu' di 5 anni		

Sezione di valutazione

Domande Guida
Quali le caratteristiche socio anagrafiche del personale (es. età, tipo di contratto, anni di servizio e stabilità nella scuola)?
Quali le competenze professionali e i titoli posseduti dai docenti (es. certificazioni linguistiche, informatiche, ecc.)?

Opportunità (Digitare al max 1500 caratteri)	Vincoli (Digitare al max 1500 caratteri)
<p>L'istituto presenta, per le caratteristiche socio- anagrafiche del personale, forte stabilità con una percentuale pari al 79% corrispondenti ai Benchmark di riferimento. Il 42% ha un'età anagrafica compresa tra 45 e 54 anni mentre il 33% dei docenti ha un'età di servizio stabile nell' istituto di oltre 10 anni. Il 90% dei docenti ha la residenza a Roma ed il restante 10 % viene da fuori sede. Molti di questi , però, risultano fuori sede per scelta costituendo di fatto una componente stabile.</p> <p>La crescita personale e professionale dei docenti, con ricaduta sull' offerta formativa, viene documentata e monitorata nella procedura di P-FOR a cura di un responsabile.</p> <p>Alla stabilità dei docenti, si affianca quella del dirigente con incarico effettivo, con esperienza ventennale ed una permanenza nello stesso istituto, il nostro, di oltre 19 anni.</p> <p>Tutto ciò ha permesso la costituzione di uno staff direzionale, di un sistema organizzativo solido e di una continuità educativa -didattica a beneficio degli alunni.</p>	<p>L'istituto esprime un alto livello di stabilità dei docenti con contratto a tempo indeterminato pari al 79%. Vanno, però, considerati all'interno di questo dato, i docenti che hanno la residenza fuori sede, con tutte le difficoltà relative al trasporto e alla distanza dal luogo di residenza, che costituiscono il 10%.</p>

Lista Indicatori Scuola - Sezione: Contesto	
Composizione popolazione scolastica	POPOLAZIONE SCOLASTICA.pdf
Dotazione arredi_sussidi	dotazione_arredi_sussidi.pdf
Report docenti fuori sede	DOCENTI FUORI SEDE.pdf

2 Esiti

2.1 Risultati scolastici

2.1.a Esiti degli scrutini

2.1.a.1 Studenti ammessi alla classe successiva

2.1.a.1 Studenti ammessi alla classe successiva - Primaria										
	Anno scolastico 2015/16					Anno scolastico 2016/17				
	% classe 1	% classe 2	% classe 3	% classe 4	% classe 5	% classe 1	% classe 2	% classe 3	% classe 4	% classe 5
RMIC8B5008	88,9	96,8	97,4	96,9	97,4	99,2	99,1	100,0	98,1	100,0
- Benchmark*										
ROMA	93,6	93,9	94,0	93,8	93,5	99,2	99,6	99,7	99,7	99,6
LAZIO	94,2	94,6	94,7	94,5	94,2	99,2	99,6	99,7	99,8	99,7
Italia	93,7	94,1	94,1	94,1	93,8	99,2	99,6	99,7	99,8	99,7

2.1.a.1 Studenti ammessi alla classe successiva - Secondaria di I° grado				
	Anno scolastico 2015/16		Anno scolastico 2016/17	
	% classe 1	% classe 2	% classe 1	% classe 2
RMIC8B5008	98,3	85,7	97,0	96,8
- Benchmark*				
ROMA	95,3	96,3	96,8	97,5
LAZIO	95,4	96,1	96,9	97,6
Italia	95,1	95,6	96,9	97,4

2.1.a.3 Studenti diplomati per votazione conseguita all'esame di stato

2.1.a.3 Studenti diplomati per votazione conseguita all'esame di stato												
	Anno scolastico 2015/16						Anno scolastico 2016/17					
	6 (%)	7 (%)	8 (%)	9 (%)	10 (%)	10 e Lode (%)	6 (%)	7 (%)	8 (%)	9 (%)	10 (%)	10 e Lode (%)
RMIC8B5008	26,2	30,8	15,4	20,0	4,6	3,1	22,2	26,7	31,1	11,1	4,4	4,4
- Benchmark*												
ROMA	20,5	28,0	24,0	18,0	5,4	4,1	18,4	27,4	25,0	18,5	5,9	4,9
LAZIO	20,9	27,8	23,5	17,9	5,7	4,2	19,0	27,3	24,3	18,3	6,1	5,0
ITALIA	24,2	27,1	22,6	16,7	5,8	3,5	22,2	26,9	23,1	17,5	6,4	3,9

2.1.b Trasferimenti e abbandoni

2.1.b.1 Studenti che hanno abbandonato gli studi in corso d'anno

2.1.b.1 Studenti che hanno abbandonato gli studi in corso d'anno Anno scolastico 2016/17 - Primaria					
	% classe 1	% classe 2	% classe 3	% classe 4	% classe 5
RMIC8B5008	0,0	0,0	0,0	0,0	0,0
- Benchmark*					
ROMA	0,0	0,0	0,0	0,0	0,0
LAZIO	0,0	0,0	0,0	0,0	0,0
Italia	0,0	0,0	0,0	0,0	0,0

2.1.b.1 Studenti che hanno abbandonato gli studi in corso d'anno Anno scolastico 2016/17 - Secondaria di I° grado			
	% classe 1	% classe 2	% classe 3
RMIC8B5008	0,0	0,0	0,0
- Benchmark*			
ROMA	0,1	0,1	0,1
LAZIO	0,1	0,1	0,1
Italia	0,2	0,2	0,2

2.1.b.2 Studenti trasferiti - in entrata - in corso d'anno

2.1.b.2 Studenti trasferiti - in entrata - in corso d'anno Anno scolastico 2016/17 - Primaria					
	% classe 1	% classe 2	% classe 3	% classe 4	% classe 5
RMIC8B5008	3,3	0,9	1,7	1,3	1,3
- Benchmark*					
ROMA	1,2	1,2	1,1	0,9	0,6
LAZIO	1,3	1,2	1,1	0,9	0,7
Italia	1,7	1,6	1,4	1,2	0,9

2.1.b.2 Studenti trasferiti - in entrata - in corso d'anno Anno scolastico 2016/17 - Secondaria di I° grado			
	% classe 1	% classe 2	% classe 3
RMIC8B5008	3,1	1,6	2,1
- Benchmark*			
ROMA	0,8	0,7	0,5
LAZIO	0,9	0,8	0,5
Italia	1,1	1,0	0,7

2.1.b.3 Studenti trasferiti - in uscita - in corso d'anno


2.1.b.3 Studenti trasferiti - in uscita - in corso d'anno Anno scolastico 2016/17 - Primaria					
	% classe 1	% classe 2	% classe 3	% classe 4	% classe 5
RMIC8B5008	0,8	0,0	3,2	0,0	1,2
- Benchmark*					
ROMA	1,8	1,6	1,5	1,2	0,9
LAZIO	1,9	1,6	1,6	1,3	1,0
Italia	2,5	2,1	1,9	1,7	1,3

2.1.b.3 Studenti trasferiti - in uscita - in corso d'anno Anno scolastico 2016/17 - Secondaria di I° grado			
	% classe 1	% classe 2	% classe 3
RMIC8B5008	0,0	0,0	0,0
- Benchmark*			
ROMA	1,2	1,2	1,0
LAZIO	1,4	1,4	1,1
Italia	1,7	1,6	1,4

Sezione di valutazione

Domande Guida
Quanti studenti sono ammessi alle classi successive? Ci sono concentrazioni di non ammessi in alcuni anni di corso e/o indirizzi di studio (per le scuole del II ciclo)?
Per le scuole del II ciclo - Quanti sono gli studenti sospesi in giudizio? I debiti formativi si concentrano in determinate discipline, anni di corso, indirizzi e/o sezioni?
Quali considerazioni si possono fare analizzando la distribuzione degli studenti per fascia di voto conseguito all'Esame di Stato (es. una parte consistente si colloca nelle fasce più basse, ci sono distribuzioni anomale per alcune fasce, cosa emerge dal confronto con il dato medio nazionale)?
Quanti e quali studenti abbandonano la scuola e perché?

Punti di Forza (Digitare al max 1500 caratteri)	Punti di Debolezza (Digitare al max 1500 caratteri)
<p>Dalla lettura comparata dei dati forniti si evince che gli studenti del nostro istituto sono ammessi alla classe successiva con percentuali in linea con i benchmark.</p> <p>Nessun abbandono si registra nella scuola primaria e nella scuola secondaria di primo grado.</p> <p>Le votazioni conseguite dagli alunni all'esame del primo ciclo di istruzione sono migliori rispetto all'anno precedente e più o meno in linea con i dati regionali e nazionali.</p> <p>La distribuzione dei voti all'Esame di Stato evidenzia una concentrazione minore rispetto ai dati dell'anno precedente di studenti collocati nelle fasce di punteggio più basse (6-7 nel I ciclo).</p> <p>Esiste il dipartimento della valutazione che lavora da anni sulla costruzione di un sistema condiviso di valutazione per criteri e strumenti.</p> <p>L'istituto ha elaborato e codificato una procedura per l'erogazione del servizio di istruzione.</p> <p>Previste costruzioni di prove comuni iniziali, intermedie e finali della scuola per italiano e matematica; la tabulazione e l'analisi dei risultati delle prove di verifica con redazione di un modulo MOD12P-ERG "Risultati prove di verifica alunni scuola primaria".</p> <p>La scuola ha così un suo indicatore: l'indice di rendimento degli alunni (Ira), oggetto di confronto negli anni.</p> <p>Inoltre monitora il numero dei debiti formativi in relazione ai corsi.</p>	<p>Il nodo critico rimane comunque il passaggio alla scuola secondaria di primo grado per la diversa organizzazione didattica che gli alunni si trovano ad affrontare e per le problematiche connesse all'età adolescenziale.</p>

Rubrica di Valutazione	
Critério di qualità: Gli studenti della scuola portano avanti regolarmente il loro percorso di studi, lo concludono e conseguono risultati soddisfacenti agli esami finali.	Situazione della scuola
C'è una percentuale superiore ai riferimenti nazionali di studenti trasferiti in uscita, ci sono concentrazioni superiori ai riferimenti nazionali di studenti non ammessi all'anno successivo e/o di abbandoni nella maggior parte degli anni di corso, sedi indirizzi di scuola. Nel II ciclo la quota di studenti con debiti scolastici è superiore ai riferimenti nazionali per la maggior parte degli indirizzi di studio. La quota di studenti collocata nella fascia di voto più bassa all'Esame di Stato (6 nel I ciclo; 60 nel II ciclo) è decisamente superiore ai riferimenti nazionali.	1 - Molto critica
	2 -
Gli studenti non ammessi all'anno successivo e/o gli abbandoni in generale sono in linea con i riferimenti nazionali, anche se in alcuni anni di corso, sezioni, plessi o indirizzi di scuola sono superiori. Nella secondaria di II grado la quota di studenti sospesi in giudizio per debiti scolastici è pari ai riferimenti nazionali e superiore ai riferimenti per alcuni indirizzi di studio. La distribuzione dei voti all'Esame di Stato evidenzia una concentrazione lievemente superiore ai riferimenti nazionali di studenti collocati nelle fasce di punteggio più basse (6-7 nel I ciclo; 60-70 nel II ciclo). La quota di studenti collocata nelle fasce di voto medio-basse all'Esame di Stato (6-7 nel I ciclo; 60-70 nel II ciclo) è superiore ai riferimenti nazionali.	3 - Con qualche criticità
	4 -
La quota di studenti ammessa all'anno successivo è in linea con i riferimenti nazionali. Gli abbandoni e i trasferimenti in uscita sono inferiori ai riferimenti nazionali. Nella secondaria di II grado la quota di studenti sospesi in giudizio per debiti scolastici è pari o inferiore ai riferimenti nazionali. La quota di studenti collocata nelle fasce di punteggio medio alte all'Esame di Stato (8-10 e lode nel I ciclo; 81-100 e lode nel II ciclo) è superiore o pari ai riferimenti nazionali.	 5 - Positiva
	6 -
La quota di studenti ammessa all'anno successivo è superiore ai riferimenti nazionali. Non si registrano abbandoni e i trasferimenti in uscita sono inferiori ai riferimenti nazionali. Nella secondaria di II grado la quota di studenti sospesi in giudizio per debiti scolastici è decisamente inferiore ai riferimenti nazionali. La quota di studenti collocata nelle fasce di punteggio più alte (9-10 e lode nel I ciclo; 91-100 e lode nel II ciclo) all'Esame di Stato è superiore ai riferimenti nazionali.	7 - Eccellente

Motivazione del giudizio assegnato
La quota di studenti ammessi all'anno successivo è in generale in linea con i benchmark. Nessun abbandono si registra nella scuola primaria e nella scuola secondaria di primo grado. Le votazioni conseguite dagli alunni all'esame del primo ciclo di istruzione continuano ad essere migliori rispetto agli anni precedenti. Diminuisce la percentuale di alunni allocati nella fascia di votazione compresa tra il 6 ed il 7 in favore delle fasce di voto più alte. Esiste il dipartimento della valutazione che lavora da anni sulla costruzione di un sistema condiviso di valutazione per criteri e strumenti. È stata elaborata e codificata una procedura per l'erogazione del servizio di istruzione. Previsti: costruzione di prove comuni iniziali, intermedie e finali per italiano, matematica ed inglese per tutti gli ordini di scuola; la tabulazione e l'analisi dei risultati delle prove di verifica con redazione di un modulo MOD12P-ERG Risultati prove di verifica alunni scuola primaria". La scuola ha così un suo indicatore: l'indice di rendimento degli alunni (Ira), oggetto di confronto negli anni. Inoltre monitora il numero dei debiti formativi in relazione ai corsi.

2.2 Risultati nelle prove standardizzate nazionali

2.2.a Risultati degli studenti nelle prove di italiano e matematica

2.2.a.1234 Punteggio in italiano e matematica

*Differenze nel punteggio rispetto a scuole con contesto socio-economico e culturale simile (ESCS)

Istituto: RMIC8B5008 - Risultati degli studenti nelle prove di italiano e matematica - Anno Scolastico 2016/17										
Livello Classe/Plesso/Classi	Prova di Italiano					Prova di Matematica				
	Punteggio medio	Lazio	Centro	ITALIA	Punt. ESCS (*)	Punteggio medio	Lazio	Centro	ITALIA	Punt. ESCS (*)
		42,3	42,7	41,8			52,1	52,6	52,4	
2-Scuola primaria - Classi seconde	45,2	↑	↑	↑	n.d.	60,2	↑	↑	↑	n.d.
RMEE8B501A	43,4	n/a	n/a	n/a	n/a	60,2	n/a	n/a	n/a	n/a
RMEE8B501A - 2 A	46,1	↑	↑	↑	n.d.	59,2	↑	↑	↑	n.d.
RMEE8B501A - 2 B	46,1	↑	↑	↑	n.d.	59,0	↑	↑	↑	n.d.
RMEE8B501A - 2 C	37,9	↓	↓	↓	n.d.	62,5	↑	↑	↑	n.d.
RMEE8B502B	48,8	n/a	n/a	n/a	n/a	54,8	n/a	n/a	n/a	n/a
RMEE8B502B - 2 A	48,8	↑	↑	↑	n.d.	54,8	↑	↑	↑	n.d.
RMEE8B503C	48,0	n/a	n/a	n/a	n/a	63,0	n/a	n/a	n/a	n/a
RMEE8B503C - 2 A	48,0	↑	↑	↑	n.d.	63,0	↑	↑	↑	n.d.
		55,8	57,0	55,8			53,6	54,9	53,9	
5-Scuola primaria - Classi quinte	57,6	↔	↔	↑	-0,8	55,5	↔	↔	↑	-2,1
RMEE8B501A	60,2	n/a	n/a	n/a	n/a	57,1	n/a	n/a	n/a	n/a
RMEE8B501A - 5 A	60,5	↑	↑	↑	2,3	50,3	↓	↓	↓	-6,7
RMEE8B501A - 5 B	56,1	↔	↔	↔	-0,1	55,4	↔	↔	↑	-0,8
RMEE8B501A - 5 C	66,3	↑	↑	↑	4,2	61,6	↑	↑	↑	2,5
RMEE8B501A - 5 D	57,2	↔	↔	↑	2,3	63,0	↑	↑	↑	8,4
RMEE8B502B	44,4	n/a	n/a	n/a	n/a	41,6	n/a	n/a	n/a	n/a
RMEE8B502B - 5 A	44,4	↓	↓	↓	-7,0	41,6	↓	↓	↓	-10,5
RMEE8B503C	57,2	n/a	n/a	n/a	n/a	57,0	n/a	n/a	n/a	n/a
RMEE8B503C - 5 A	54,5	↔	↓	↓	-6,2	54,5	↔	↔	↔	-5,0
RMEE8B503C - 5 B	60,6	↑	↑	↑	1,9	59,9	↑	↑	↑	2,4
		62,0	62,8	61,9			49,4	51,3	50,6	
8-Scuola secondaria di I grado - Classi terze	49,9	↓	↓	↓	n.d.	43,0	↓	↓	↓	n.d.
RMMM8B5019	49,9	n/a	n/a	n/a	n/a	43,0	n/a	n/a	n/a	n/a
RMMM8B5019 - 3 A	58,1	↓	↓	↓	n.d.	42,0	↓	↓	↓	n.d.
RMMM8B5019 - 3 B	49,5	↓	↓	↓	n.d.	51,1	↔	↔	↔	n.d.
RMMM8B5019 - 3 C	43,7	↓	↓	↓	n.d.	38,8	↓	↓	↓	n.d.

2.2.b Variabilita' dei risultati nelle prove di italiano e matematica

2.2.b.1 Alunni collocati nei diversi livelli in italiano e in matematica

2.2.b.1 Alunni collocati nei diversi livelli in italiano e in matematica - Anno Scolastico 2016/17										
Classe/Istituto/Ra ggruppamento geografico	Italiano					Matematica				
	Numero studenti Livello 1	Numero studenti Livello 2	Numero studenti Livello 3	Numero studenti Livello 4	Numero studenti Livello 5	Numero studenti Livello 1	Numero studenti Livello 2	Numero studenti Livello 3	Numero studenti Livello 4	Numero studenti Livello 5
RMEE8B501A - 2 A	5	4	6	0	6	4	3	3	1	11
RMEE8B501A - 2 B	4	2	3	6	4	2	2	6	3	7
RMEE8B501A - 2 C	6	5	2	2	5	1	1	3	5	10
RMEE8B502B - 2 A	2	3	1	2	5	2	1	6	2	2
RMEE8B503C - 2 A	6	1	3	1	13	2	2	1	8	11
	% studenti Livello 1	% studenti Livello 2	% studenti Livello 3	% studenti Livello 4	% studenti Livello 5	% studenti Livello 1	% studenti Livello 2	% studenti Livello 3	% studenti Livello 4	% studenti Livello 5
RMIC8B5008	23,7	15,5	15,5	11,3	34,0	11,1	9,1	19,2	19,2	41,4
Lazio	33,5	17,0	7,4	7,9	34,2	27,1	17,5	17,8	10,1	27,6
Centro	32,2	18,0	7,5	7,5	34,8	26,6	17,3	17,6	10,2	28,3
Italia	33,5	18,4	7,7	7,1	33,2	26,9	17,3	16,9	10,5	28,4

2.2.b.1 Alunni collocati nei diversi livelli in italiano e in matematica - Anno Scolastico 2016/17										
Classe/Istituto/Ra ggruppamento geografico	Italiano					Matematica				
	Numero studenti Livello 1	Numero studenti Livello 2	Numero studenti Livello 3	Numero studenti Livello 4	Numero studenti Livello 5	Numero studenti Livello 1	Numero studenti Livello 2	Numero studenti Livello 3	Numero studenti Livello 4	Numero studenti Livello 5
RMEE8B501A - 5 A	6	2	2	3	9	9	0	8	1	5
RMEE8B501A - 5 B	6	3	5	2	6	5	5	3	2	7
RMEE8B501A - 5 C	2	3	3	4	10	3	4	2	4	9
RMEE8B501A - 5 D	3	4	1	5	3	3	2	0	1	10
RMEE8B502B - 5 A	5	3	5	1	1	8	1	3	0	2
RMEE8B503C - 5 A	6	5	2	9	3	4	5	8	2	5
RMEE8B503C - 5 B	3	3	3	6	5	4	2	4	2	8
	% studenti Livello 1	% studenti Livello 2	% studenti Livello 3	% studenti Livello 4	% studenti Livello 5	% studenti Livello 1	% studenti Livello 2	% studenti Livello 3	% studenti Livello 4	% studenti Livello 5
RMIC8B5008	21,8	16,2	14,8	21,1	26,1	25,5	13,5	19,9	8,5	32,6
Lazio	25,8	16,7	13,1	18,5	26,0	27,7	15,7	16,9	14,2	25,5
Centro	24,1	15,9	13,0	18,5	28,5	25,2	16,3	16,9	13,6	28,0
Italia	26,6	15,7	13,1	17,7	26,9	26,3	16,5	17,3	12,9	27,0

2.2.b.1 Alunni collocati nei diversi livelli in italiano e in matematica - Anno Scolastico 2016/17										
Classe/Istituto/Ra ggruppamento geografico	Italiano					Matematica				
	Numero studenti Livello 1	Numero studenti Livello 2	Numero studenti Livello 3	Numero studenti Livello 4	Numero studenti Livello 5	Numero studenti Livello 1	Numero studenti Livello 2	Numero studenti Livello 3	Numero studenti Livello 4	Numero studenti Livello 5
RMMM8B5019 - 3 A	3	4	3	1	3	8	2	0	1	3
RMMM8B5019 - 3 B	4	5	1	1	0	1	6	1	1	2
RMMM8B5019 - 3 C	8	5	3	1	1	9	4	3	1	1
	% studenti Livello 1	% studenti Livello 2	% studenti Livello 3	% studenti Livello 4	% studenti Livello 5	% studenti Livello 1	% studenti Livello 2	% studenti Livello 3	% studenti Livello 4	% studenti Livello 5
RMIC8B5008	34,9	32,6	16,3	7,0	9,3	41,9	27,9	9,3	7,0	14,0
Lazio	19,3	19,9	20,6	19,6	20,7	30,1	18,2	14,5	13,1	24,0
Centro	18,1	19,0	20,1	21,2	21,6	27,9	17,5	13,6	12,6	28,4
Italia	19,5	19,4	19,6	20,5	20,9	29,2	17,5	13,0	12,2	28,0

2.2.b.2 Variabilità dei punteggi tra le classi e dentro le classi

2.2.b.2 - Variabilità dei punteggi TRA le classi e DENTRO le classi - Italiano e Matematica - Scuola primaria - Classi seconde - Anno Scolastico 2016/17				
Istituto/Raggruppamento geografico	TRA_ita (%)	DENTRO_ita (%)	TRA_mat (%)	DENTRO_mat (%)
RMIC8B5008	4,3	95,7	3,0	97,0
- Benchmark*				
Centro	6,3	93,7	10,4	89,6
ITALIA	6,7	93,3	9,3	90,7

2.2.b.2 - Variabilità dei punteggi TRA le classi e DENTRO le classi - Italiano e Matematica - Scuola primaria - Classi quinte - Anno Scolastico 2016/17				
Istituto/Raggruppamento geografico	TRA_ita (%)	DENTRO_ita (%)	TRA_mat (%)	DENTRO_mat (%)
RMIC8B5008	10,3	89,7	10,1	89,9
- Benchmark*				
Centro	6,6	93,4	10,5	89,5
ITALIA	6,8	93,2	10,2	89,8

2.2.c Effetto scuola

2.2.c.1 Effetto della scuola sui risultati degli studenti nelle prove

Effetto della scuola sui risultati degli studenti nelle prove - Italiano Scuola primaria - Classi quinte					
Istituzione scolastica nel suo complesso					
Confronto tra il punteggio osservato dell'istituzione scolastica e il punteggio della regione - Italiano	Effetto scuola positivo	Effetto scuola leggermente positivo	Effetto scuola pari alla media regionale	Effetto scuola leggermente negativo	Effetto scuola negativo
Sopra la media regionale					
Intorno alla media regionale			X		
Sotto la media regionale					

Effetto della scuola sui risultati degli studenti nelle prove - Matematica Scuola primaria - Classi quinte					
Istituzione scolastica nel suo complesso					
Confronto tra il punteggio osservato dell'istituzione scolastica e il punteggio della regione - Matematica	Effetto scuola positivo	Effetto scuola leggermente positivo	Effetto scuola pari alla media regionale	Effetto scuola leggermente negativo	Effetto scuola negativo
Sopra la media regionale					
Intorno alla media regionale			X		
Sotto la media regionale					

Effetto della scuola sui risultati degli studenti nelle prove - Italiano Scuola secondaria di I grado - Classi terze					
Istituzione scolastica nel suo complesso					
Confronto tra il punteggio osservato dell'istituzione scolastica e il punteggio della regione - Italiano	Effetto scuola positivo	Effetto scuola leggermente positivo	Effetto scuola pari alla media regionale	Effetto scuola leggermente negativo	Effetto scuola negativo
Sopra la media regionale					
Intorno alla media regionale					
Sotto la media regionale				X	


Effetto della scuola sui risultati degli studenti nelle prove - Matematica Scuola secondaria di I grado - Classi terze					
Istituzione scolastica nel suo complesso					
Confronto tra il punteggio osservato dell'istituzione scolastica e il punteggio della regione - Matematica	Effetto scuola positivo	Effetto scuola leggermente positivo	Effetto scuola pari alla media regionale	Effetto scuola leggermente negativo	Effetto scuola negativo
Sopra la media regionale					
Intorno alla media regionale					
Sotto la media regionale			X		

Sezione di valutazione

Domande Guida
Quali risultati raggiunge la scuola nelle prove standardizzate nazionali di italiano e matematica?
Quali sono le differenze rispetto a scuole con contesto socio economico e culturale simile?
Come si distribuiscono gli studenti nei diversi livelli in italiano e matematica? Qual e' la concentrazione di studenti nel livello 1?
La scuola riesce ad assicurare una variabilita' contenuta tra le varie classi?
Qual è l'effetto attribuibile alla scuola sui risultati degli apprendimenti? Nel caso in cui l'effetto scuola sia inferiore a quello medio regionale, quali potrebbero essere le motivazioni? L'effetto scuola e' simile per l'italiano e la matematica?

Punti di Forza (Digitare al max 1500 caratteri)	Punti di Debolezza (Digitare al max 1500 caratteri)
-------------------------------------------------	-----------------------------------------------------

<p>La somministrazione delle prove Invalsi è inserita nella procedura dell'erogazione del servizio, P-ERG, coordinata da un responsabile in correlazione con il dipartimento integrazione e sviluppo. Viene redatto un report dei risultati e reso noto ai docenti che nei momenti istituzionalizzati ne fanno oggetto di riflessione.</p> <p>Sono state pianificate e realizzate attività di potenziamento per gli alunni .</p> <p>Per le classi seconde e quinte della scuola primaria, sia in italiano che matematica, si registra una percentuale superiore al dato nazionale, con una crescita del valore scuola dal 2014 molto soddisfacente come si evince dall'indicatore elaborato dalla scuola. .</p> <p>L'effetto attribuibile alla scuola sui risultati degli apprendimenti è intorno alla media regionale per la primaria ed inferiore alla media regionale per la scuola secondaria di primo grado.</p> <p>Inoltre, rispetto all' anno precedente la presenza di alunni nella fascia di punteggio 1 e 2 si riducono notevolmente nella scuola primaria a vantaggio dei livelli successivi.</p> <p>Dai piani annuali di classe scuola primaria e dai report finali degli stessi, si è appurata la presenza di innovazioni didattiche e metodologiche.</p>	<p>Nella scuola secondaria di primo grado si evince un calo nelle percentuali di italiano e di matematica ed una maggiore presenza di alunni allocati nelle fasce di punteggio 1 e 2</p>
------------------------------------------------------------------------------------------------------------------------------------------------------------------------------------------------------------------------------------------------------------------------------------------------------------------------------------------------------------------------------------------------------------------------------------------------------------------------------------------------------------------------------------------------------------------------------------------------------------------------------------------------------------------------------------------------------------------------------------------------------------------------------------------------------------------------------------------------------------------------------------------------------------------------------------------------------------------------------------------------------------------------------------------------------------------------------------------------------------------------------------------------------------------------------------------------------------------------------------------------------------------------	------------------------------------------------------------------------------------------------------------------------------------------------------------------------------------------

Rubrica di Valutazione	
Criterio di qualità: Gli studenti della scuola raggiungono livelli di apprendimento soddisfacenti in italiano e matematica in relazione ai livelli di partenza e alle caratteristiche del contesto.	Situazione della scuola
<p>Il punteggio degli studenti della scuola nelle prove INVALSI di italiano e matematica e' inferiore rispetto alle scuole con background socio-economico e culturale simile. La variabilita' tra le classi in italiano e matematica e' superiore a quella media. La quota di studenti collocata nel livello 1 in italiano e in matematica e' in generale superiore a quella media regionale. L'effetto attribuibile alla scuola sugli apprendimenti e' inferiore all'effetto medio regionale, inoltre i punteggi medi di scuola sono inferiori a quelli medi regionali.</p>	<p>1 - Molto critica</p>
<p>Il punteggio di italiano e matematica della scuola alle prove INVALSI e' in linea con quello di scuole con background socio-economico e culturale simile. La variabilita' tra classi in italiano e in matematica e' pari a quella media o poco superiore, ci sono casi di singole classi in italiano e matematica che si discostano in negativo dalla media della scuola. La quota di studenti collocata nel livello 1 in italiano e in matematica e' in linea con la media regionale, anche se ci sono alcuni anni di corso o indirizzi di studi in cui tale quota e' superiore alla media. L'effetto attribuibile alla scuola sugli apprendimenti e' pari o leggermente superiore all'effetto medio regionale, anche se i punteggi medi di scuola sono inferiori a quelli medi regionali, oppure i punteggi medi sono pari a quelli medi regionali, anche se l'effetto scuola e' inferiore all'effetto medio regionale.</p>	<p>2 - 3 - Con qualche criticita'</p>
<p></p>	<p>4 -</p>
<p>Il punteggio di italiano e matematica della scuola alle prove INVALSI e' superiore a quello di scuole con background socio-economico e culturale simile. La variabilita' tra classi in italiano e matematica e' pari a quella media di poco inferiore, oppure alcune classi si discostano in positivo dalla media della scuola. La quota di studenti collocata nel livello 1 in italiano e in matematica è inferiore alla media regionale. L'effetto attribuibile alla scuola sugli apprendimenti e' pari all'effetto medio regionale e i punteggi medi di scuola sono superiori a quelli medi regionali, oppure l'effetto scuola e' superiore all'effetto medio regionale e i punteggi medi di scuola sono pari a quelli medi regionali.</p>	<p>5 - Positiva</p>
	<p>6 -</p>

Il punteggio di italiano e matematica della scuola alle prove INVALSI e' superiore a quello di scuole con background socio-economico e culturale simile. La varianza tra classi in italiano e matematica e' inferiore a quella media. La quota di studenti collocata nei livelli 1 e 2 in italiano e in matematica e' inferiore alla media regionale. L'effetto attribuibile alla scuola sugli apprendimenti e' superiore all'effetto medio regionale e anche i punteggi medi di scuola sono superiori a quelli medi regionali.

7 - Eccellente

Motivazione del giudizio assegnato

La scuola nelle prove standardizzate nazionali di italiano e matematica si attesta sopra il dato nazionale per le classi quinte e seconde della scuola primaria. Per la scuola secondaria di primo grado i dati registrati si attestano al di sotto del dato nazionale. Sono state pianificate e realizzate attività di potenziamento per gli alunni. L'effetto attribuibile alla scuola sui risultati degli apprendimenti è intorno alla media regionale per matematica ed italiano delle classi quinte primaria, mentre è sotto la media regionale per le classi della scuola secondaria di primo grado.


La somministrazione delle prove Invalsi è inserita nella procedura dell'erogazione del servizio P-ERG, coordinata da un responsabile in correlazione con il responsabile del dipartimento integrazione e sviluppo. Viene redatto un report dei risultati e reso noto ai docenti che nei momenti istituzionalizzati ne fanno oggetto di riflessione.

2.3 Competenze chiave europee

Sezione di valutazione

Domande Guida
Quali sono le competenze chiave europee su cui la scuola lavora maggiormente?
In che modo la scuola valuta le competenze chiave (osservazione del comportamento, individuazione di indicatori, questionari, ecc.)? La scuola adotta criteri comuni per valutare l'acquisizione delle competenze chiave?
Gli studenti hanno sviluppato adeguate competenze sociali e civiche (rispetto di sé e degli altri, rispetto di regole condivise, ecc.)?
Gli studenti hanno acquisito competenze digitali adeguate (capacità di valutare le informazioni disponibili in rete, capacità di gestire i propri profili on line, capacità di comunicare efficacemente con gli altri a distanza, ecc.)?
Gli studenti hanno acquisito buone strategie per imparare ad apprendere (capacità di schematizzare e sintetizzare, ricerca autonoma di informazioni, ecc.)?
Gli studenti hanno acquisito abilità adeguate allo sviluppo dello spirito di iniziativa e imprenditorialità (progettazione, senso di responsabilità, collaborazione, ecc.)?
Se la scuola adotta forme di certificazione delle competenze o altri sistemi di valutazione, quali livelli di padronanza raggiungono gli studenti nelle competenze chiave a conclusione di determinati segmenti del loro percorso (V primaria, III secondaria di I grado, II secondaria di II grado)?

Punti di Forza (Digitare al max 1500 caratteri)	Punti di Debolezza (Digitare al max 1500 caratteri)
<p>La scuola sta lavorando sulle competenze chiave all'interno dei dipartimenti disciplinari. In particolare valuta le competenze di cittadinanza degli alunni quali il rispetto delle regole, la collaborazione, lo spirito di gruppo attraverso osservazioni sistematiche all'interno della classe.</p> <p>Vengono adottati criteri di valutazione comuni per l'assegnazione del giudizio sul comportamento nella scuola primaria e nella scuola secondaria di primo grado.</p> <p>La scuola ha istituito:</p> <ul style="list-style-type: none"> - il team della legalità con un referente per tutte le iniziative territoriali e nazionali in materia di educazione alla legalità, per diffondere e sostenere nell'Istituto le proposte e le iniziative afferenti; -il team del cyberbullismo con un referente con attività informative e formative, progettuali sulle tematiche della prevenzione e contrasto al bullismo e cyberbullismo. <p>Sono, poi, stati avviati momenti di formazione per gruppi di docenti sul tema in oggetto con il Municipio di riferimento ed in collaborazione con la questura di Roma nonché in rete con altra scuola. I momenti formativi prevedono ricadute sugli alunni.</p> <p>A settembre tutti i docenti della scuola primaria hanno seguito il corso a scuola di Coding a cura dell'associazione Mondo Digitale per 25 ore. Alcune classi hanno partecipato al concorso programma il futuro</p>	<p>È sempre in fase di implementazione la valutazione comune delle altre competenze chiave europee con individuazione di indicatori di risultato condivisi, strumenti di osservazione, verifica.</p>

Rubrica di Valutazione	
Criterio di qualità: Gli studenti della scuola acquisiscono livelli soddisfacenti nelle competenze sociali e civiche, nell'imparare a imparare, nelle competenze digitali e nello spirito di iniziativa e imprenditorialità.	Situazione della scuola
La maggior parte degli studenti della scuola non raggiunge livelli sufficienti in relazione alle competenze chiave considerate (competenze sociali e civiche, imparare a imparare, competenze digitali, spirito di iniziativa e imprenditorialità).	1 - Molto critica
	2 -
La maggior parte degli studenti della scuola raggiunge livelli sufficienti in relazione ad almeno due competenze chiave tra quelle considerate (competenze sociali e civiche, imparare a imparare, competenze digitali, spirito di iniziativa e imprenditorialità).	3 - Con qualche criticità'
	4 - 

La maggior parte degli studenti della scuola raggiunge livelli buoni in relazione ad almeno due competenze chiave tra quelle considerate (competenze sociali e civiche, imparare a imparare, competenze digitali, spirito di iniziativa e imprenditorialità).		5 - Positiva
		6 -
La maggior parte degli studenti della scuola raggiunge livelli ottimali in relazione ad almeno due competenze chiave tra quelle considerate (competenze sociali e civiche, imparare a imparare, competenze digitali, spirito di iniziativa e imprenditorialità).		7 - Eccellente

Motivazione del giudizio assegnato

La scuola sta lavorando sulle competenze chiave all'interno dei dipartimenti disciplinari. In particolare valuta le competenze di cittadinanza degli alunni quali il rispetto delle regole, la collaborazione, lo spirito di gruppo attraverso osservazioni sistematiche all'interno della classe/sezione.

Vengono adottati criteri di valutazione comuni per l'assegnazione del giudizio sul comportamento nella scuola primaria e nella scuola secondaria di primo grado. La scuola ha istituito:

- il team della legalità con un referente per tutte le iniziative territoriali e nazionali in materia di educazione alla legalità, per diffondere e sostenere nell'Istituto le proposte e le iniziative afferenti.
- il team del cyberbullismo con un referente con attività informative e formative, progettuali sulle tematiche della prevenzione e contrasto al bullismo e cyberbullismo.

Sono, poi, stati avviati momenti di formazione per gruppi di docenti sul tema in oggetto con il Municipio di riferimento ed in collaborazione con la questura di Roma nonché in rete con altra scuola. I momenti formativi prevedono ricadute sugli alunni. A settembre tutti i docenti della scuola primaria hanno seguito il corso "A scuola di Coding" a cura dell'associazione Mondo Digitale per 25 ore. Alcune classi hanno partecipato al concorso programma il futuro.

Proseguono nei dipartimenti le attività di valutazione comune delle altre competenze chiave europee con la ricerca di indicatori di risultato condivisi, strumenti di osservazione, verifica.

2.4 Risultati a distanza

2.4.a Risultati degli studenti in italiano e matematica nei livelli scolastici successivi

2.4.a.1 Punteggio prove INVALSI V anno di primaria (tre anni prima erano nel II anno)

Punteggio conseguito nelle prova di Italiano di V primaria del 2015/16 dalle classi II così come erano formate nel 2013							
Istituzione scolastica nel suo complesso							
Classi/Istituto (2013)	Plesso (2013)	Sezione (2013)	Punteggio percentuale di Italiano corretto dal cheating nella prova del 2016	Confronto rispetto al punteggio medio in Italiano della regione di appartenenza	Confronto rispetto al punteggio medio in Italiano dell'area geografica di appartenenza	Confronto rispetto al punteggio medio in Italiano nazionale	Percentuale di copertura di Italiano
				42,33	42,72	41,75	
RMIC8B5008	RMEE8B501A	A	60,30	↑	↑	↑	80,77
RMIC8B5008	RMEE8B501A	B	57,16	↔	↔	↑	88,46
RMIC8B5008	RMEE8B501A	C	66,05	↑	↑	↑	88,46
RMIC8B5008	RMEE8B501A	D	58,45	↑	↑	↑	73,68
RMIC8B5008	RMEE8B502B	A	47,48	↓	↓	↓	66,67
RMIC8B5008	RMEE8B503C	A	51,97	↓	↓	↓	100,00
RMIC8B5008	RMEE8B503C	B	61,19	↑	↑	↑	86,36
RMIC8B5008			57,69	↔	↔	↑	84,02

Punteggio conseguito nelle prova di Matematica di V primaria del 2015/16 dalle classi II così come erano formate nel 2013							
Istituzione scolastica nel suo complesso							
Classi/Istituto (2013)	Plesso (2013)	Sezione (2013)	Punteggio percentuale di Matematica corretto dal cheating nella prova del 2016	Confronto rispetto al punteggio medio in Matematica della regione di appartenenza	Confronto rispetto al punteggio medio in Matematica dell'area geografica di appartenenza	Confronto rispetto al punteggio medio in Matematica nazionale	Percentuale di copertura di Matematica
				52,10	52,62	52,37	
RMIC8B5008	RMEE8B501A	A	50,18	↓	↓	↓	80,77
RMIC8B5008	RMEE8B501A	B	55,40	↔	↔	↑	84,62
RMIC8B5008	RMEE8B501A	C	62,04	↑	↑	↑	88,46
RMIC8B5008	RMEE8B501A	D	58,34	↑	↑	↑	73,68
RMIC8B5008	RMEE8B502B	A	46,48	↓	↓	↓	62,50
RMIC8B5008	RMEE8B503C	A	53,51	↔	↔	↔	96,15
RMIC8B5008	RMEE8B503C	B	59,08	↑	↑	↑	86,36
RMIC8B5008			55,21	↔	↔	↑	82,25

2.4.a.2 Punteggio prove INVALSI III anno di sec. I grado (tre anni prima erano in V anno)

Punteggio conseguito nelle prova di Italiano del III anno del I grado del 2015/16 dalle classi V delle primarie così come erano formate nel 2013							
Istituzione scolastica nel suo complesso							
Classi/Istituto (2013)	Plesso (2013)	Sezione (2013)	Punteggio percentuale di Italiano corretto dal cheating nella prova del 2016	Confronto rispetto al punteggio medio in Italiano della regione di appartenenza	Confronto rispetto al punteggio medio in Italiano dell'area geografica di appartenenza	Confronto rispetto al punteggio medio in Italiano nazionale	Percentuale di copertura di Italiano
				55,79	56,98	55,82	
RMIC8B5008	RMEE8B501A	A	58,94	↓	↓	↓	54,55
RMIC8B5008	RMEE8B501A	B	54,73	↓	↓	↓	85,71
RMIC8B5008	RMEE8B501A	C	62,47	↔	↔	↔	90,00
RMIC8B5008	RMEE8B501A	D	58,00	↓	↓	↓	58,82
RMIC8B5008	RMEE8B502B	A	62,78	↔	↔	↑	55,56
RMIC8B5008	RMEE8B503C	A	63,16	↔	↔	↑	92,00
RMIC8B5008	RMEE8B503C	B	55,20	↓	↓	↓	78,26
RMIC8B5008			59,37	↓	↓	↓	74,66

Punteggio conseguito nelle prova di Matematica del III anno del I grado del 2015/16 dalle classi V delle primarie così come erano formate nel 2013							
Istituzione scolastica nel suo complesso							
Classi/Istituto (2013)	Plesso (2013)	Sezione (2013)	Punteggio percentuale di Matematica corretto dal cheating nella prova del 2016	Confronto rispetto al punteggio medio in Matematica della regione di appartenenza	Confronto rispetto al punteggio medio in Matematica dell'area geografica di appartenenza	Confronto rispetto al punteggio medio in Matematica nazionale	Percentuale di copertura di Matematica
				53,60	54,88	53,91	
RMIC8B5008	RMEE8B501A	A	55,97	↑	↑	↑	54,55
RMIC8B5008	RMEE8B501A	B	44,83	↓	↓	↓	85,71
RMIC8B5008	RMEE8B501A	C	52,66	↑	↑	↑	90,00
RMIC8B5008	RMEE8B501A	D	51,31	↑	↔	↑	58,82
RMIC8B5008	RMEE8B502B	A	51,01	↔	↔	↔	55,56
RMIC8B5008	RMEE8B503C	A	58,39	↑	↑	↑	92,00
RMIC8B5008	RMEE8B503C	B	47,53	↓	↓	↓	78,26
RMIC8B5008			51,82	↑	↔	↑	74,66

2.4.a.3 Punteggio prove INVALSI II anno di sec. II grado (due anni prima erano in III sec. I grado)

Punteggio conseguito nelle prova di Italiano del II anno del II grado del 2015/16 dalle classi III del I grado così come erano formate nel 2013							
Istituzione scolastica nel suo complesso							
Classi/Istituto (2013)	Plesso (2013)	Sezione (2013)	Punteggio percentuale di Italiano corretto dal cheating nella prova del 2016	Confronto rispetto al punteggio medio in Italiano della regione di appartenenza	Confronto rispetto al punteggio medio in Italiano dell'area geografica di appartenenza	Confronto rispetto al punteggio medio in Italiano nazionale	Percentuale di copertura di Italiano
				62,02	62,76	61,92	


Punteggio conseguito nelle prova di Matematica del II anno del II grado del 2015/16 dalle classi III del I grado così come erano formate nel 2013							
Istituzione scolastica nel suo complesso							
Classi/Istituto (2013)	Plesso (2013)	Sezione (2013)	Punteggio percentuale di Matematica corretto dal cheating nella prova del 2016	Confronto rispetto al punteggio medio in Matematica della regione di appartenenza	Confronto rispetto al punteggio medio in Matematica dell'area geografica di appartenenza	Confronto rispetto al punteggio medio in Matematica nazionale	Percentuale di copertura di Matematica
				49,41	51,32	50,62	

Sezione di valutazione

Domande Guida
Per la scuola primaria - Gli studenti usciti dalla scuola primaria quali risultati hanno nella scuola secondaria? Quali sono i risultati nelle prove INVALSI degli studenti usciti dalla scuola primaria al termine del terzo anno di scuola secondaria di I grado?
Per la scuola secondaria di I grado - Gli studenti usciti dalla scuola secondaria di I grado quali risultati hanno nella scuola secondaria di II grado? Quali sono i risultati nelle prove INVALSI degli studenti usciti dal primo ciclo al termine del secondo anno di scuola secondaria di II grado?
Per la scuola secondaria di II grado - Qual è la riuscita dei propri studenti nei successivi percorsi di studio? Quanti studenti iscritti all'università non hanno conseguito crediti (CFU)? Quanti ne hanno conseguiti più della metà?
Per la scuola secondaria di II grado - Qual è la riuscita dei propri studenti nel mondo del lavoro? Qual è la quota di studenti occupati entro tre anni dal diploma? Quanti mesi attendono gli studenti per il primo contratto? Quali sono le tipologie di contratto prevalenti?
Per la scuola secondaria di II grado - Considerata la quota di studenti che in media si iscrive all'università e la quota di studenti che in media risulta avere rapporti di lavoro, quanti studenti orientativamente risultano fuori da questi percorsi formativi e occupazionali rispetto ai dati regionali?

Punti di Forza (Digitare al max 1500 caratteri)	Punti di Debolezza (Digitare al max 1500 caratteri)
La scuola ha elaborato propri indicatori sugli esiti a distanza per seguire il percorso nelle prove standardizzate degli alunni (classi quinte primaria e terza secondaria di primo grado). È stato poi esperito un sistema per verificare gli esiti a distanza nel grado di istruzione successivo analizzando i voti riportati in uscita in terza media e nella prima classe della scuola secondaria di secondo grado. La scuola ha elaborato, anche in questo caso, un proprio indicatore su un campione, quello a disposizione, dal quale si evince che il 73% degli alunni ha riportato una valutazione nella fascia di punteggio 7-8-9. Gli alunni del campione considerato, che hanno seguito il consiglio orientativo della scuola, sono il 78%.	Numero contenuto di incontri collegiali per riflessione sui dati relativi agli esiti a distanza per difficoltà legate alle diverse tipologie contrattuali dei docenti.

Rubrica di Valutazione	
Criterio di qualità: Gli studenti in uscita dalla scuola hanno successo nei successivi percorsi di studio e di lavoro.	Situazione della scuola

<p>Per le scuole del I ciclo - I risultati degli studenti nel successivo percorso di studio sono insoddisfacenti. Nel passaggio dalla scuola primaria alla secondaria molti studenti presentano difficoltà nello studio, hanno voti bassi, alcuni di loro non sono ammessi alla classe successiva. Gli studenti usciti dalla primaria e dalla secondaria dopo due o tre anni ottengono risultati medi nelle prove INVALSI di italiano e matematica decisamente inferiori a quelli medi regionali. Per le scuole del II ciclo - I risultati raggiunti dagli studenti immatricolati all'università sono molto scarsi; la percentuale di diplomati che non ha acquisito CFU dopo un anno di università è decisamente superiore ai riferimenti nazionali. Nel complesso la quota di diplomati che o ha un contratto di lavoro o prosegue negli studi è decisamente inferiore a quella regionale (inferiore al 75%).</p>		1 - Molto critica
		2 -
<p>Per le scuole del I ciclo - I risultati degli studenti nel successivo percorso di studio sono sufficienti. Nel passaggio dalla scuola primaria alla secondaria in generale gli studenti non presentano difficoltà, anche se una quota di studenti ha difficoltà nello studio e voti bassi. Gli studenti usciti dalla primaria e dalla secondaria dopo due o tre anni ottengono risultati medi nelle prove INVALSI di italiano e matematica di poco inferiori a quelli medi nazionali. Per le scuole del II ciclo - I risultati raggiunti dagli studenti immatricolati all'università sono mediocri; la percentuale di diplomati che ha acquisito meno della metà di CFU dopo un anno di università è superiore ai riferimenti. Nel complesso la quota di diplomati che o ha un contratto di lavoro o prosegue negli studi è di poco inferiore a quella regionale (intorno al 75-80%).</p>		3 - Con qualche criticità
		4 -
<p>Per le scuole del I ciclo - I risultati degli studenti nel successivo percorso di studio sono buoni: pochi studenti incontrano difficoltà di apprendimento (non sono ammessi alla classe successiva, hanno debiti formativi o cambiano l'indirizzo di studio) e il numero di abbandoni nel percorso di studi successivo è molto contenuto. Gli studenti usciti dalla primaria e dalla secondaria dopo due o tre anni ottengono risultati medi nelle prove INVALSI di italiano e matematica di poco superiori a quelli medi nazionali. Per le scuole del II ciclo - I risultati raggiunti dagli studenti immatricolati all'università sono buoni. La percentuale di diplomati che ha acquisito più della metà di CFU dopo un anno di università è pari ai riferimenti regionali. C'è una bassa incidenza di studenti che non prosegue negli studi universitari e non è inserita nel mondo del lavoro rispetto ai riferimenti regionali (intorno al 15%). Nel complesso la quota di diplomati che o ha un contratto di lavoro o prosegue negli studi è di poco superiore a quella regionale (intorno all'85-90%).</p>		5 - Positiva
		6 -
<p>Per le scuole del I ciclo - I risultati degli studenti nel percorso successivo di studio sono molto positivi: in rari casi gli studenti incontrano difficoltà di apprendimento (non sono ammessi alla classe successiva, hanno debiti formativi o cambiano l'indirizzo di studio) e non ci sono episodi di abbandono degli studi nel percorso successivo. Gli studenti usciti dalla primaria e dalla secondaria dopo due o tre anni ottengono risultati medi nelle prove INVALSI di italiano e matematica decisamente superiori a quelli medi nazionali. Per le scuole del II ciclo - I risultati raggiunti dagli studenti immatricolati all'università sono molto positivi. La percentuale di diplomati che ha acquisito più della metà di CFU dopo un anno di università è superiore ai riferimenti regionali. Nel complesso la quota di diplomati che o ha un contratto di lavoro o prosegue negli studi è decisamente superiore a quella regionale (superiore al 90%).</p>		7 - Eccellente

Motivazione del giudizio assegnato

I risultati degli studenti nel successivo percorso di studio sono buoni: pochi studenti incontrano difficoltà di apprendimento. La scuola ha elaborato un proprio indicatore sugli esiti a distanza: sono state effettuate rilevazioni statistiche per confrontare gli esiti degli alunni dell'istituto dalla classe terza secondaria di primo grado, fino al primo anno della scuola secondaria di secondo grado. In questo caso il sistema esperito ha previsto interviste alle famiglie degli studenti interessati. I dati confermano per l'anno considerato un buon successo a distanza degli alunni licenziati dalla scuola media pari al 73% di promossi. Di tali alunni il 78% ha seguito il consiglio orientativo nella scelta del grado successivo di scuola.

Lista Indicatori Scuola - Sezione: Esiti	
indice_rendimento_alunni	INDICE RENDIMENTO ALUNNI.pdf
andamento_debiti_formativi	ANDAMENTO DEBITI FORMATIVI.pdf
fascelivello_alunni	FASCE DI LIVELLO ALUNNI.pdf
andamento_prove_standardizzate	andamento_esiti_prove-standardizzate_2017_18.pdf
report_Invalsi	REPORT_INVALSI.pdf
percentuale_fascelivello_alunni	Percentuali_fasce di livello.pdf
rubrica_comportamento_secondaria	rubrica_comp_secondaria.pdf
rubrica_comportamento_primaria	rubrica_comp_primaria (2).pdf
policy_cyberbullismo	policy_cyberbullismo.pdf
esiti_distanza	ESITI A DISTANZA_17_18.pdf

3A Processi - Pratiche educative e didattiche

3A.1 Curricolo, progettazione e valutazione

Subarea: Curricolo e offerta formativa

3.1.a Curricolo

3.1.a.1 Numerosità' degli aspetti relativi all'elaborazione del curricolo-PRIMARIA

Numerosità' degli aspetti relativi all'elaborazione del curricolo-PRIMARIA				
		Riferimento Provinciale %	Riferimento Regionale %	Riferimento Nazionale %
Validi	1-2 aspetti	2,3	3,1	4,4
	3-4 aspetti	4,3	4,2	4,2
	5-6 aspetti	39,8	35,3	33,5
	Da 7 aspetti in su	53,6	57,4	57,8
Situazione della scuola: RMIC8B5008		Da 7 aspetti in su		

3.1.a.1 Numerosità' degli aspetti relativi all'elaborazione del curricolo-SECONDARIA

Numerosità' degli aspetti relativi all'elaborazione del curricolo-SECONDARIA				
		Riferimento Provinciale %	Riferimento Regionale %	Riferimento Nazionale %
Validi	1-2 aspetti	4,1	4,1	4,6
	3-4 aspetti	3,7	4,1	4,2
	5-6 aspetti	38,2	34,2	33,2
	Da 7 aspetti in su	54,1	57,6	58
Situazione della scuola: RMIC8B5008		Da 7 aspetti in su		

3.1.a.2 Tipologia degli aspetti del curricolo-PRIMARIA

Istituto:RMIC8B5008 - Tipologia degli aspetti del curricolo-PRIMARIA				
opzione	Situazione della scuola: RMIC8B5008	Riferimento Provinciale (% scuole in cui sono presenti gli aspetti seguenti)	Riferimento Regionale (% scuole in cui sono presenti gli aspetti seguenti)	Riferimento Nazionale (% scuole in cui sono presenti gli aspetti seguenti)
Curricolo di scuola per italiano	Presente	96,7	95,8	94
Curricolo di scuola per matematica	Presente	97,1	95,8	93,9
Curricolo di scuola per la lingua inglese	Presente	93,2	92,5	90,6
Curricolo di scuola per scienze	Presente	91,2	90,1	88,7
Curricolo di scuola per altre discipline	Presente	88,9	88,5	86,9
Curricolo per lo sviluppo delle competenze trasversali	Presente	57,3	60	59,2
Profilo delle competenze da possedere in uscita dalla scuola	Presente	81,4	82,3	79,3
Quota del monte ore annuale per la realizzazione di discipline e attività autonomamente scelte dalla scuola	Dato mancante	22,1	23,4	27
Altro	Dato mancante	5,2	6,6	9,6

3.1.a.2 Tipologia degli aspetti del curricolo-SECONDARIA

Istituto:RMIC8B5008 - Tipologia degli aspetti del curricolo-SECONDARIA				
opzione	Situazione della scuola: RMIC8B5008	Riferimento Provinciale (% scuole in cui sono presenti gli aspetti seguenti)	Riferimento Regionale (% scuole in cui sono presenti gli aspetti seguenti)	Riferimento Nazionale (% scuole in cui sono presenti gli aspetti seguenti)
Curricolo di scuola per italiano	Presente	93,7	94,2	93,1
Curricolo di scuola per matematica	Presente	94	94,2	93,1
Curricolo di scuola per la lingua inglese	Presente	91,7	91,7	90,6
Curricolo di scuola per scienze	Presente	89,7	89,5	88,4
Curricolo di scuola per altre discipline	Presente	86,4	86,6	86,3
Curricolo per lo sviluppo delle competenze trasversali	Presente	59,6	61,4	59,1
Profilo delle competenze da possedere in uscita dalla scuola	Presente	82,1	83,7	80,4
Quota del monte ore annuale per la realizzazione di discipline e attività autonomamente scelte dalla scuola	Dato mancante	21,9	23	26,4
Altro	Dato mancante	5,3	6,9	9

3.1.b Progettazione didattica

3.1.b.1 Numerosità' degli aspetti relativi alla progettazione didattica-PRIMARIA

Numerosità' degli aspetti relativi alla progettazione didattica-PRIMARIA				
		Riferimento Provinciale %	Riferimento Regionale %	Riferimento Nazionale %
Validi	1 - 2 Aspetti	3,3	5,3	4,6
	3 - 4 Aspetti	37,7	37	36,5
	5 - 6 Aspetti	31,5	27,6	27,7
	Da 7 aspetti in su	27,5	30,1	31,2
Situazione della scuola: RMIC8B5008		Da 7 aspetti in su		

3.1.b.1 Numerosità' degli aspetti relativi alla progettazione didattica-SECONDARIA

Numerosità' degli aspetti relativi alla progettazione didattica-SECONDARIA				
		Riferimento Provinciale %	Riferimento Regionale %	Riferimento Nazionale %
Validi	1 - 2 Aspetti	4,7	6,1	5,7
	3 - 4 Aspetti	36,5	38,5	38
	5 - 6 Aspetti	25,8	22	24,6
	Da 7 aspetti in su	33,1	33,3	31,7
Situazione della scuola: RMIC8B5008		Da 7 aspetti in su		

3.1.b.2 Tipologia degli aspetti della progettazione didattica-PRIMARIA

Istituto:RMIC8B5008 - Tipologia degli aspetti della progettazione didattica-PRIMARIA				
opzione	Situazione della scuola: RMIC8B5008	Riferimento Provinciale %	Riferimento Regionale %	Riferimento Nazionale %
Utilizzo di modelli comuni a tutta la scuola per la progettazione didattica	Presente	87	84,5	83,6
Progettazione di itinerari comuni per specifici gruppi di studenti	Presente	67,1	65,6	69,3
Programmazione per classi parallele	Presente	93,8	91,2	87,7
Programmazione per dipartimenti disciplinari o per ambiti disciplinari	Presente	65,5	67,8	65
Programmazione in continuita' verticale	Presente	53,1	54,1	55,5
Definizione di criteri di valutazione comuni per le diverse discipline	Presente	74,3	74	72,9
Progettazione di moduli o unita' didattiche per il recupero delle competenze	Presente	44,3	46,1	49,6
Progettazione di moduli o unita' didattiche per il potenziamento delle competenze	Presente	36,5	37,1	42,1
Altro	Dato Mancante	2,9	3,3	4,7

3.1.b.2 Tipologia degli aspetti della progettazione didattica-SECONDARIA

Istituto:RMIC8B5008 - Tipologia degli aspetti della progettazione didattica-SECONDARIA				
opzione	Situazione della scuola: RMIC8B5008	Riferimento Provinciale %	Riferimento Regionale %	Riferimento Nazionale %
Utilizzo di modelli comuni a tutta la scuola per la progettazione didattica	Presente	85,8	82,8	81,3
Progettazione di itinerari comuni per specifici gruppi di studenti	Presente	69,2	67	68,2
Programmazione per classi parallele	Presente	64,9	65,2	62,9
Programmazione per dipartimenti disciplinari o per ambiti disciplinari	Presente	87,7	86,8	83,1
Programmazione in continuita' verticale	Presente	51,3	51,1	51,4
Definizione di criteri di valutazione comuni per le diverse discipline	Presente	77,5	75,4	72,9
Progettazione di moduli o unita' didattiche per il recupero delle competenze	Presente	49,7	49,1	50,6
Progettazione di moduli o unita' didattiche per il potenziamento delle competenze	Presente	43,7	42,4	45,4
Altro	Dato Mancante	2,3	2,5	4,5

Domande Guida

A partire dai documenti ministeriali di riferimento, in che modo il curricolo di istituto e' stato articolato per rispondere ai bisogni formativi degli studenti e alle attese educative e formative del contesto locale?

La scuola ha individuato quali traguardi di competenza gli studenti nei diversi anni dovrebbero acquisire? Sono individuate anche le competenze chiave europee (es. competenze sociali e civiche)?

Gli insegnanti utilizzano il curricolo definito dalla scuola come strumento di lavoro per la loro attivita'?

Le attivita' di ampliamento dell'offerta formativa sono progettate in raccordo con il curricolo di istituto?

Gli obiettivi e le abilita'/competenze da raggiungere attraverso i progetti di ampliamento dell'offerta formativa sono individuati in modo chiaro?

Punti di Forza (Digitare al max 1500 caratteri)	Punti di Debolezza (Digitare al max 1500 caratteri)
<p>La scuola dal 2013 ha costituito un gruppo di studio, all'interno dell'area della valutazione, per la costruzione e la sperimentazione di un curricolo verticale.</p> <p>Dopo aver curato la formazione per i docenti sulle Indicazioni nazionali e sul curricolo in verticale, continuano le attività di ricerca-riflessione dei dipartimenti costituiti (area linguistico-espressiva, matematico-scientifico-tecnologica, storico-geografica-sociale) con suddivisione di ruoli e funzioni.</p> <p>Anche la scuola secondaria di primo grado impiega modelli comuni per la progettazione didattica.</p> <p>Gli insegnanti dei tre ordini di scuola utilizzano il curricolo definito dalla scuola come strumento di lavoro per la loro attività.</p> <p>L'ampliamento dell'offerta formativa è progettato in raccordo con il curricolo di istituto.</p>	<p>Le competenze in uscita sono in fase di ultimazione in relazione ai piani di studio delle classi/sezioni.</p>

Subarea: Progettazione didattica

3.1.c Presenza di prove strutturate per classi parallele

3.1.c.1 Prove strutturate in entrata-PRIMARIA

Prove strutturate in entrata-PRIMARIA				
		Riferimento Provinciale %	Riferimento Regionale %	Riferimento Nazionale %
Validi	Nessuna prova	11,7	12,6	18,5
	Prove svolte in 1 o 2 discipline	41,5	35,8	26,9
	Prove svolte in 3 o più discipline	46,8	51,6	54,7
Situazione della scuola: RMIC8B5008		Prove svolte in 1 o 2 discipline		

3.1.c.1 Prove strutturate in entrata-SECONDARIA

Prove strutturate in entrata-SECONDARIA				
		Riferimento Provinciale %	Riferimento Regionale %	Riferimento Nazionale %
Validi	Nessuna prova	6,7	7,7	9,3
	Prove svolte in 1 o 2 discipline	15	14,3	15,9
	Prove svolte in 3 o più discipline	78,3	78,1	74,8
Situazione della scuola: RMIC8B5008		Prove svolte in 1 o 2 discipline		

3.1.c.2 Prove strutturate intermedie-PRIMARIA

Prove strutturate intermedie-PRIMARIA				
		Riferimento Provinciale (% scuole in cui sono presenti gli aspetti seguenti)	Riferimento Regionale (% scuole in cui sono presenti gli aspetti seguenti)	Riferimento Nazionale (% scuole in cui sono presenti gli aspetti seguenti)
Validi	Nessuna prova	23,6	23,8	25,8
	Prove svolte in 1 o 2 discipline	31,8	27,7	22,5
	Prove svolte in 3 o più discipline	44,6	48,5	51,7
Situazione della scuola: RMIC8B5008		Prove svolte in 3 o piu' discipline		

3.1.c.2 Prove strutturate intermedie-SECONDARIA

Prove strutturate intermedie-SECONDARIA				
		Riferimento Provinciale (% scuole in cui sono presenti gli aspetti seguenti)	Riferimento Regionale (% scuole in cui sono presenti gli aspetti seguenti)	Riferimento Nazionale (% scuole in cui sono presenti gli aspetti seguenti)
Validi	Nessuna prova	30,9	28,6	33,2
	Prove svolte in 1 o 2 discipline	16	15,5	15,9
	Prove svolte in 3 o più discipline	53,1	55,9	51
Situazione della scuola: RMIC8B5008		Prove svolte in 3 o piu' discipline		

3.1.c.3 Prove strutturate finali-PRIMARIA

Prove strutturate finali-PRIMARIA				
		Riferimento Provinciale %	Riferimento Regionale %	Riferimento Nazionale %
Validi	Nessuna prova	14,7	15	17,5
	Prove svolte in 1 o 2 discipline	36,3	31,9	25,8
	Prove svolte in 3 o più discipline	49	53,1	56,8
Situazione della scuola: RMIC8B5008		Prove svolte in 3 o piu' discipline		

3.1.c.3 Prove strutturate finali-SECONDARIA

Prove strutturate finali-SECONDARIA				
		Riferimento Provinciale %	Riferimento Regionale %	Riferimento Nazionale %
Validi	Nessuna prova	20,1	19,5	22,9
	Prove svolte in 1 o 2 discipline	15,1	14,4	16,1
	Prove svolte in 3 o più discipline	64,7	66,1	61,1
Situazione della scuola: RMIC8B5008		Prove svolte in 3 o piu' discipline		

Domande Guida

Nella scuola vi sono strutture di riferimento (es. dipartimenti) per la progettazione didattica?

I docenti effettuano una programmazione periodica comune per ambiti disciplinari e/o classi parallele? Per quali discipline? Per quali ordini/indirizzi di scuola?

In che modo avviene l'analisi delle scelte adottate e la revisione della progettazione?

Punti di Forza (Digitare al max 1500 caratteri)

Tutte le attività inerenti la progettazione didattica sono descritte nella procedura dell'erogazione del servizio di istruzione (P-ERG), coordinata da un responsabile in correlazione con il responsabile del dipartimento integrazione e sviluppo. I docenti effettuano la progettazione didattica utilizzando modelli comuni per ambiti disciplinari e per classi parallele. Sono stati costituiti i dipartimenti. L'analisi delle scelte adottate e l'eventuale revisione avviene nei momenti di raccordo previsti (riunioni per classi parallele/dipartimenti). Sono state codificate procedure operative in protocolli di accoglienza per specifici gruppi di studenti.

Punti di Debolezza (Digitare al max 1500 caratteri)

Sono in fase di avanzamento moduli ed unità didattiche per il recupero/potenziamento condivisi in verticale tra gli ordini di scuola.

Subarea: Valutazione degli studenti**Domande Guida**

Quali aspetti del curriculum sono valutati?

Gli insegnanti utilizzano criteri comuni di valutazione per i diversi ambiti/discipline? In quali discipline, indirizzi o ordini di scuola è più frequente l'uso di criteri comuni di valutazione e in quali invece è meno frequente?

In che modo la scuola valuta l'acquisizione di competenze chiave non direttamente legate alle discipline (es. competenze sociali e civiche, competenze digitali, imparare a imparare, spirito di iniziativa e imprenditorialità)?

La scuola utilizza prove strutturate per classi parallele costruite dagli insegnanti? Per quali discipline? Per quali classi? Per quali scopi (diagnostico, formativo, sommativo, ecc.)? Sono adottati criteri comuni per la correzione delle prove?


Nella scuola vengono utilizzati strumenti quali prove di valutazione autentiche o rubriche di valutazione? Quanto è diffuso il loro utilizzo?

La scuola adotta forme di certificazione delle competenze degli studenti (a conclusione della scuola primaria e secondaria di I grado e del biennio di secondaria di II grado)?

La scuola realizza interventi didattici specifici a seguito della valutazione degli studenti?

Punti di Forza (Digitare al max 1500 caratteri)	Punti di Debolezza (Digitare al max 1500 caratteri)
<p>Nell'istituto vengono:</p> <ul style="list-style-type: none">- valutati gli obiettivi disciplinari previsti dalle Indicazioni nazionali;-somministrate agli alunni prove strutturate per classi parallele elaborate dai docenti del dipartimento valutazione con l'adozione di criteri comuni per la valutazione delle stesse <p>A seguito della valutazione delle prove viene elaborato un indice di rendimento degli alunni, IRA, oggetto di confronto negli anni poiché le stesse prove vengono utilizzate per tre anni al fine di una maggiore attendibilità del processo valutativo. La scuola ha così costruito un suo indicatore.</p> <p>A seguito della valutazione vengono definiti interventi didattici specifici .</p>	<p>E' in fase di sperimentazione la somministrazione di prove autentiche e rubriche di valutazione all'interno dei dipartimenti disciplinari.</p>

Rubrica di valutazione e Motivazione del giudizio assegnato

Rubrica di Valutazione	
Criterio di qualità: La scuola propone un curriculum aderente alle esigenze del contesto, progetta attività didattiche coerenti con il curriculum, valuta gli studenti utilizzando criteri e strumenti condivisi.	Situazione della scuola
<p>La scuola non ha elaborato un proprio curriculum, oppure si è limitata a riportare nel PTOF le indicazioni presenti nei documenti ministeriali di riferimento senza rielaborarli. Non sono stati definiti profili di competenze che gli studenti dovrebbero acquisire nelle varie discipline. Le attività di ampliamento dell'offerta formativa non sono presenti, oppure sono presenti ma non sono coerenti con il progetto formativo di scuola e gli obiettivi e le abilità/competenze da raggiungere non sono definiti in modo chiaro.</p> <p>Nella programmazione didattica non sono definiti obiettivi di apprendimento comuni per classi parallele o per ambiti disciplinari. Non si utilizzano modelli condivisi per la progettazione delle unità di apprendimento.</p> <p>Non sono utilizzati criteri di valutazione e strumenti di valutazione comuni, oppure i criteri di valutazione e gli strumenti di valutazione comuni sono utilizzati solo da pochi insegnanti o per poche discipline.</p>	1 - Molto critica
	2 -
<p>La scuola ha definito alcuni aspetti del proprio curriculum, rimandando per gli altri aspetti a quanto previsto nei documenti ministeriali di riferimento. La definizione dei profili di competenza per le varie discipline e anni di corso è da sviluppare in modo più approfondito. Le attività di ampliamento dell'offerta formativa sono per lo più coerenti con il progetto formativo di scuola. Gli obiettivi e le abilità/competenze da raggiungere nelle attività di ampliamento dell'offerta formativa non sono definiti sempre in modo chiaro.</p> <p>Ci sono riferimenti per la progettazione didattica e/o la valutazione degli studenti e dipartimenti disciplinari, anche se il personale è coinvolto in misura limitata. La progettazione didattica è condivisa parzialmente tra i docenti.</p> <p>I docenti fanno riferimento a criteri di valutazione comuni definiti a livello di scuola.</p> <p>La scuola utilizza prove comuni per la valutazione degli studenti, anche se non in modo sistematico. La scuola realizza interventi specifici a seguito della valutazione degli studenti, anche se in modo saltuario.</p>	3 - Con qualche criticità
	4 -
<p>La scuola ha elaborato un proprio curriculum a partire dai documenti ministeriali di riferimento. Sono stati definiti i profili di competenze per le varie discipline e anni di corso. Le attività di ampliamento dell'offerta formativa sono inserite nel progetto educativo di scuola. Gli obiettivi e le abilità/competenze da raggiungere con queste attività sono definiti in modo chiaro.</p> <p>Nella scuola sono presenti referenti e/o gruppi di lavoro sulla progettazione didattica e/o la valutazione degli studenti e dipartimenti disciplinari. La progettazione didattica viene effettuata in modo condiviso per ambiti disciplinari. I docenti utilizzano modelli comuni per la progettazione delle unità di apprendimento.</p> <p>La scuola utilizza forme di certificazione delle competenze degli studenti. I docenti utilizzano alcuni strumenti comuni per la valutazione degli studenti e hanno momenti di incontro per condividere i risultati della valutazione. La scuola realizza regolarmente interventi specifici a seguito della valutazione degli studenti.</p>	5 - Positiva
	6 -

<p>La scuola ha elaborato un proprio curriculum a partire dai documenti ministeriali di riferimento, declinando le competenze disciplinari e trasversali per i diversi anni di corso, che gli insegnanti utilizzano come strumento di lavoro per la progettazione delle attività didattiche. Il curriculum si sviluppa tenendo conto delle caratteristiche del contesto e dei bisogni formativi della specifica utenza. Le attività di ampliamento dell'offerta formativa sono bene integrate nel progetto educativo di istituto. Tutte le attività presentano una definizione molto chiara degli obiettivi e delle abilità/competenze da raggiungere. Nella scuola sono presenti referenti e/o gruppi di lavoro sulla progettazione didattica e/o la valutazione degli studenti e dipartimenti disciplinari; i docenti sono coinvolti in maniera diffusa.</p> <p>Gli insegnanti effettuano sistematicamente una progettazione didattica condivisa, utilizzano modelli comuni per la progettazione delle unità di apprendimento e declinano chiaramente gli obiettivi e le competenze da raggiungere. La scuola utilizza forme di certificazione delle competenze degli studenti e specifica i criteri e le modalità per valutarle. I docenti utilizzano criteri di valutazione comuni e usano strumenti diversificati per la valutazione degli studenti (prove strutturate, rubriche di valutazione, ecc.). L'utilizzo di prove strutturate comuni è sistematico e riguarda la maggior parte degli ambiti disciplinari e tutti gli indirizzi/ordini di scuola. I docenti si incontrano regolarmente per riflettere sui risultati degli studenti. C'è una forte relazione tra le attività di programmazione e quelle di valutazione degli studenti. I risultati della valutazione degli studenti sono usati in modo sistematico per riorientare la programmazione e progettare interventi didattici mirati.</p>		7 - Eccellente
-----------------------------------------------------------------------------------------------------------------------------------------------------------------------------------------------------------------------------------------------------------------------------------------------------------------------------------------------------------------------------------------------------------------------------------------------------------------------------------------------------------------------------------------------------------------------------------------------------------------------------------------------------------------------------------------------------------------------------------------------------------------------------------------------------------------------------------------------------------------------------------------------------------------------------------------------------------------------------------------------------------------------------------------------------------------------------------------------------------------------------------------------------------------------------------------------------------------------------------------------------------------------------------------------------------------------------------------------------------------------------------------------------------------------------------------------------------------------------------------------------------------------------------------------------------------------------------------------------------------------------------------------------------------------------------------------------------------------------------------------------------------------------------------------------------------------------------------------------------------------------------------------------------------	--	----------------

Motivazione del giudizio assegnato

La scuola ha definito un curriculum d'istituto come autonoma elaborazione sulla base delle esigenze e delle caratteristiche degli allievi, delle abilità e conoscenze che gli studenti debbono raggiungere nei diversi ambiti disciplinari e anni di corso, in armonia con quanto indicato nei documenti ministeriali.

Le attività di ampliamento dell'offerta formativa sono inserite nel progetto educativo di scuola con definizione chiara degli obiettivi e delle abilità/competenze da raggiungere.

Sono presenti referenti e team di lavoro sulla progettazione didattica, sulla valutazione degli studenti ed in modo particolare dipartimenti disciplinari ai quali partecipano tutti i docenti.

Durante questo anno scolastico l'attività di riflessione -ricerca proprio dei dipartimenti disciplinari è stata intensa e coinvolgente per tutti gli ordini di scuola come documentano le attività di sintesi dei lavori svolti. Le attività inerenti la progettazione didattica e la valutazione sono descritte nella procedura dell'erogazione del servizio d'istruzione P-ERG.

La progettazione didattica periodica viene effettuata in modo condiviso per ambiti disciplinari e coinvolge i docenti delle varie discipline. Tutti utilizzano regolarmente strumenti comuni per la valutazione, hanno momenti di incontro istituzionali per condividere i risultati con progettazione di interventi specifici.

Sono in fase di avanzamento la costruzione di moduli ed unità didattiche per il potenziamento condivisi in verticale tra gli ordini di scuola.

Il NEV, durante la visita, ha assegnato il giudizio pari a 6, come apprezzamento ed incoraggiamento di quanto svolto dall'Istituto in questa area.

3A.2 Ambiente di apprendimento

Subarea: Dimensione organizzativa

3.2.a Durata delle lezioni

3.2.a.1 Modalita' orarie adottate per la durata delle lezioni-PRIMARIA

Modalita' orarie adottate per la durata delle lezioni-PRIMARIA				
		Riferimento Provinciale %	Riferimento Regionale %	Riferimento Nazionale %
Validi	Orario standard	94,1	88,7	79,6
	Orario ridotto	0,3	3,8	3,8
	Orario flessibile	5,6	7,6	16,5
Situazione della scuola: RMIC8B5008		Orario standard		

3.2.a.1 Modalita' orarie adottate per la durata delle lezioni-SECONDARIA

Modalita' orarie adottate per la durata delle lezioni-SECONDARIA				
		Riferimento Provinciale %	Riferimento Regionale %	Riferimento Nazionale %
Validi	Orario standard	88,4	83	73
	Orario ridotto	6,3	9,6	12,6
	Orario flessibile	5,3	7,4	14,3
Situazione della scuola: RMIC8B5008		Orario ridotto		

3.2.b Organizzazione oraria

3.2.b.1 Modalita' orarie per l'ampliamento dell'offerta formativa-PRIMARIA

Istituto:RMIC8B5008 - Modalita' orarie per l'ampliamento dell'offerta formativa-PRIMARIA				
opzione	Situazione della scuola: RMIC8B5008	Riferimento Provinciale (% di scuole che hanno indicato la modalità)	Riferimento Regionale (% di scuole che hanno indicato la modalità)	Riferimento Nazionale (% di scuole che hanno indicato la modalità)
In orario extra-curricolare	Presente	67,8	68,9	54,4
In orario curricolare, nelle ore di lezione	Presente	57,7	59,4	63,3
In orario curricolare, facendo ore non di 60 min.	Dato mancante	0,3	1,5	1,9
In orario curricolare, utilizzando il 20% del curricolo di scuola	Dato mancante	16,6	13,9	12,6
Sono attivita' non previste per questo a.s.	Dato mancante	4,9	4,9	6,6

3.2.b.1 Modalita' orarie per l'ampliamento dell'offerta formativa-SECONDARIA

Istituto:RMIC8B5008 - Modalita' orarie per l'ampliamento dell'offerta formativa-SECONDARIA				
opzione	Situazione della scuola: RMIC8B5008	Riferimento Provinciale (% di scuole che hanno indicato la modalità)	Riferimento Regionale (% di scuole che hanno indicato la modalità)	Riferimento Nazionale (% di scuole che hanno indicato la modalità)
In orario extra-curricolare	Presente	94,4	91,7	85,7
In orario curricolare, nelle ore di lezione	Dato mancante	43,7	46,7	54,6
In orario curricolare, facendo ore non di 60 min.	Presente	3	3,1	4,9
In orario curricolare, utilizzando il 20% del curricolo di scuola	Dato mancante	10,6	10,7	11,6
Sono attivita' non previste per questo a.s.	Dato mancante	1	1,8	2,6

3.2.b.2 Modalita' orarie per interventi di recupero, consolidamento, potenziamento-PRIMARIA

Istituto:RMIC8B5008 - Modalita' orarie per interventi di recupero, consolidamento, potenziamento-PRIMARIA				
opzione	Situazione della scuola: RMIC8B5008	Riferimento Provinciale (% di scuole che hanno indicato la modalità)	Riferimento Regionale (% di scuole che hanno indicato la modalità)	Riferimento Nazionale (% di scuole che hanno indicato la modalità)
In orario extra-curricolare	Presente	26,4	33,3	39,7
In orario curricolare, nelle ore di lezione	Presente	92,8	92,1	92,4
In orario curricolare, facendo ore non di 60 min.	Dato mancante	0,3	1,5	2,5
In orario curricolare, utilizzando il 20% del curricolo di scuola	Dato mancante	13	11,5	8,9
Sono attivita' non previste per questo a.s.	Dato mancante	0,7	0,4	0,4

3.2.b.2 Modalita' orarie per interventi di recupero, consolidamento, potenziamento-SECONDARIA

Istituto:RMIC8B5008 - Modalita' orarie per interventi di recupero, consolidamento, potenziamento-SECONDARIA				
opzione	Situazione della scuola: RMIC8B5008	Riferimento Provinciale (% di scuole che hanno indicato la modalità)	Riferimento Regionale (% di scuole che hanno indicato la modalità)	Riferimento Nazionale (% di scuole che hanno indicato la modalità)
In orario extra-curricolare	Presente	76,2	75	73,7
In orario curricolare, nelle ore di lezione	Dato mancante	81,8	83,7	86,7
In orario curricolare, facendo ore non di 60 min.	Presente	4	4,5	6,9
In orario curricolare, utilizzando il 20% del curricolo di scuola	Dato mancante	10,3	9,4	8,8
Sono attivita' non previste per questo a.s.	Dato mancante	0	0,2	0,2

Domande Guida

L'orario delle lezioni è articolato in modo adeguato rispetto alle esigenze di apprendimento degli studenti? La durata delle lezioni è adeguata?

In che modo la scuola cura gli spazi laboratoriali (individuazione di figure di coordinamento, aggiornamento dei materiali, ecc.)? In che misura i diversi laboratori sono accessibili? Con quale frequenza sono utilizzati? Quando sono utilizzati (orario curricolare, extracurricolare, ecc.)? Ci sono sedi, indirizzi o sezioni che vi accedono in misura minore?

In che modo la scuola utilizza le dotazioni tecnologiche presenti (fare riferimento alle dotazioni indicate nell'area 1.3 Risorse economiche e materiali)?

Quali servizi offre la biblioteca? Quali servizi potrebbero essere potenziati? Con quale frequenza gli studenti utilizzano la biblioteca?

Punti di Forza (Digitare al max 1500 caratteri)

L'orario delle lezioni è funzionale alle esigenze degli alunni. La presenza di supporti didattici nelle classi è controllata in modo sistematico dai docenti responsabili dei singoli laboratori/spazi . Tali docenti redigono e aggiornano un inventario con indicazione di materiali ed attrezzature didattici. Sono redatti regolamenti e orari su format inseriti nella procedura di gestione della documentazione P-DOC. In tutte le sedi dell'istituto sono presenti biblioteche fruibili dagli alunni. La scuola fruisce degli spazi offerti dal territorio quali biblioteca comunale, aree verdi e riserve naturali , impianti sportivi, valorizzandoli come ambienti di apprendimento. L'orario della durata delle lezioni della scuola dell'infanzia e primaria è standard, mentre è ridotto per la secondaria di primo grado in considerazione dell'età e dei tempi di attenzione. Tale flessibilità è mirata all'attività di recupero e consolidamento .

Punti di Debolezza (Digitare al max 1500 caratteri)

E' in fase progettuale una rivisitazione dello spazio biblioteca scolastica spazio di progetti e percorsi di apprendimento in versione più digitalizzata.

Subarea: Dimensione metodologica**3.2.c Uso dei laboratori****3.2.c.1 Livello di accessibilita'**

Istituto:RMIC8B5008 - Livello di accessibilita'				
opzione	Situazione della scuola: RMIC8B5008	Riferimento Provinciale %	Riferimento Regionale %	Riferimento Nazionale %
Percentuale di laboratori con calendario	61,11111111111111	67,69	64,04	58,35
Percentuale di laboratori con responsabile	61,11111111111111	60,49	57,62	57,6

3.2.c.2 Quota di laboratori con dotazioni aggiornate

Istituto:RMIC8B5008 - Quota di laboratori con dotazioni aggiornate				
opzione	Situazione della scuola: RMIC8B5008	Riferimento Provinciale %	Riferimento Regionale %	Riferimento Nazionale %
Percentuale di laboratori con dotazioni aggiornate	100	33,86	35,29	40,3

Domande Guida

Quali metodologie didattiche sono utilizzate dai docenti (es. cooperative learning, classi aperte, gruppi di livello, flipped classroom, ecc.)? La scuola realizza progetti o iniziative che promuovono l'uso di specifiche metodologie didattiche?

In che misura gli insegnanti dichiarano di utilizzare le strategie didattiche strutturate (es. controllo dei compiti) e le strategie didattiche attive (es. lavori in piccoli gruppi)?

Con quale frequenza i docenti si confrontano sulle metodologie didattiche utilizzate in aula?

Punti di Forza (Digitare al max 1500 caratteri)	Punti di Debolezza (Digitare al max 1500 caratteri)
La scuola promuove l'utilizzo di modalità didattiche innovative nonché la collaborazione tra docenti per la realizzazione delle stesse sostenendo la formazione su tematiche specifiche come le tecnologie a supporto dell'insegnamento e sul Cooperative Learning. I docenti utilizzano metodologie didattiche quali cooperative learning, classi aperte e gruppi di livello dandone evidenza nei documenti previsti.	Le strategie didattiche strutturate e quelle attive vengono esperite nelle classi ma non sono ancora ufficializzate come prassi comune.

Subarea: Dimensione relazionale

3.2.d Uso della biblioteca

3.2.d.1 Presenza dei servizi di base della biblioteca

Istituto:RMIC8B5008 % - Presenza dei servizi di base della biblioteca				
opzione	Situazione della scuola: RMIC8B5008 %	Riferimento Provinciale %	Riferimento Regionale %	Riferimento Nazionale %
Nessun servizio di base	Tre servizi di base	3,2	3,5	4,2
Un servizio di base		12,1	11,6	11,8
Due servizi di base		22,3	23,5	24
Tutti i servizi di base		62,4	61,4	60

3.2.d.2 Presenza dei servizi avanzati della biblioteca

Istituto:RMIC8B5008 % - Presenza dei servizi avanzati della biblioteca				
opzione	Situazione della scuola: RMIC8B5008 %	Riferimento Provinciale %	Riferimento Regionale %	Riferimento Nazionale %
Nessun servizio avanzato	Nessun servizio avanzato	76,4	77,6	74,6
Un servizio avanzato		18,6	16,7	18,2
Due servizi avanzati		5	5,2	6,2
Tutti i servizi avanzati		0	0,5	0,9

3.2.f Episodi problematici

3.2.f.1 Azioni per contrastare episodi problematici-PRIMARIA - Furti

Istituto:RMIC8B5008 - Azioni per contrastare episodi problematici-PRIMARIA - Furti				
opzione	Situazione della scuola: RMIC8B5008	Riferimento Provinciale %	Riferimento Regionale %	Riferimento Nazionale %
Nessun episodio		95,8	95,9	94,7
Nessun provvedimento		0,8	1,1	0,5
Azioni interlocutorie		1,7	1,4	2,9
Azioni costruttive		1,7	1,6	1,6
Azioni sanzionatorie		0	0	0,3

3.2.f.1 Azioni per contrastare episodi problematici-PRIMARIA - Comportamenti Violenti

Istituto:RMIC8B5008 - Azioni per contrastare episodi problematici-PRIMARIA - Comportamenti Violenti				
opzione	Situazione della scuola: RMIC8B5008	Riferimento Provinciale %	Riferimento Regionale %	Riferimento Nazionale %
Nessun episodio		52,5	58,2	58,2
Nessun provvedimento		0,7	0,5	0,3
Azioni interlocutorie	X	29,6	26,1	29,4
Azioni costruttive		13,7	11,9	9,3
Azioni sanzionatorie		3,5	3,3	2,8

3.2.f.1 Azioni per contrastare episodi problematici-PRIMARIA - Atti Di Vandalismo

Istituto:RMIC8B5008 - Azioni per contrastare episodi problematici-PRIMARIA - Atti Di Vandalismo				
opzione	Situazione della scuola: RMIC8B5008	Riferimento Provinciale %	Riferimento Regionale %	Riferimento Nazionale %
Nessun episodio		85,4	88,3	89,7
Nessun provvedimento		1,3	1,1	0,4
Azioni interlocutorie		9,2	6,8	6,1
Azioni costruttive		3,8	3	2,8
Azioni sanzionatorie		0,4	0,8	1

3.2.f.1 Azioni per contrastare episodi problematici-PRIMARIA - Altre Attivita' Non Consentite

Istituto:RMIC8B5008 - Azioni per contrastare episodi problematici-PRIMARIA - Altre Attivita' Non Consentite				
opzione	Situazione della scuola: RMIC8B5008	Riferimento Provinciale %	Riferimento Regionale %	Riferimento Nazionale %
Nessun episodio		58,9	61,3	64,3
Nessun provvedimento		0	0,3	0,4
Azioni interlocutorie		27,5	26,6	23,3
Azioni costruttive		6,8	6,8	7,2
Azioni sanzionatorie		6,8	5	4,9

3.2.f.1 Azioni per contrastare episodi problematici-SECONDARIA - Furti

Istituto:RMIC8B5008 - Azioni per contrastare episodi problematici-SECONDARIA - Furti				
opzione	Situazione della scuola: RMIC8B5008	Riferimento Provinciale %	Riferimento Regionale %	Riferimento Nazionale %
Nessun episodio				
Nessun provvedimento				
Azioni interlocutorie				
Azioni costruttive				
Azioni sanzionatorie				

3.2.f.1 Azioni per contrastare episodi problematici-SECONDARIA - Comportamenti Violenti

Istituto:RMIC8B5008 - Azioni per contrastare episodi problematici-SECONDARIA - Comportamenti Violenti				
opzione	Situazione della scuola: RMIC8B5008	Riferimento Provinciale %	Riferimento Regionale %	Riferimento Nazionale %
Nessun episodio				
Nessun provvedimento				
Azioni interlocutorie				
Azioni costruttive				
Azioni sanzionatorie				

3.2.f.1 Azioni per contrastare episodi problematici-SECONDARIA - Atti Di Vandalismo

Istituto:RMIC8B5008 - Azioni per contrastare episodi problematici-SECONDARIA - Atti Di Vandalismo				
opzione	Situazione della scuola: RMIC8B5008	Riferimento Provinciale %	Riferimento Regionale %	Riferimento Nazionale %
Nessun episodio				
Nessun provvedimento				
Azioni interlocutorie				
Azioni costruttive				
Azioni sanzionatorie				

3.2.f.1 Azioni per contrastare episodi problematici-SECONDARIA - Altre Attivita' Non Consentite

Istituto:RMIC8B5008 - Azioni per contrastare episodi problematici-SECONDARIA - Altre Attivita' Non Consentite				
opzione	Situazione della scuola: RMIC8B5008	Riferimento Provinciale %	Riferimento Regionale %	Riferimento Nazionale %
Nessun episodio				
Nessun provvedimento				
Azioni interlocutorie				
Azioni costruttive				
Azioni sanzionatorie				

3.2.f.2 Quota di studenti sospesi per anno di corso-SECONDARIA

Istituto:RMIC8B5008 - Quota di studenti sospesi per anno di corso-SECONDARIA				
opzione	Situazione della scuola: RMIC8B5008	Riferimento Provinciale %	Riferimento Regionale %	Riferimento Nazionale %
Percentuale di studenti sospesi - 1° anno	3,03	0	0	0
Percentuale di studenti sospesi - 2° anno	4,76	0,66	0	0
Percentuale di studenti sospesi - 3° anno	0	0,65	0	0
Percentuale di studenti sospesi - 4° anno				
Percentuale di studenti sospesi - 5° anno				

Domande Guida

In che modo la scuola promuove la condivisione di regole di comportamento tra gli studenti (es. definizione delle regole comuni, assegnazione di ruoli e responsabilità, ecc.)?

Come sono le relazioni tra gli studenti? E tra studenti e insegnanti? Ci sono alcune classi dove le relazioni sono più difficili? Come sono le relazioni tra insegnanti?

Quale percezione hanno gli insegnanti delle relazioni con le altre componenti (studenti, genitori, personale ATA)?

Ci sono situazioni di frequenza irregolare da parte degli studenti (es. assenze ripetute, frequenti ingressi alla seconda ora)?

In caso di comportamenti problematici da parte degli studenti quali azioni promuove la scuola? Queste azioni sono efficaci?


Punti di Forza (Digitare al max 1500 caratteri)

La scuola promuove il rispetto delle regole di comportamento in ogni occasione utile attraverso esperienze ed attività concrete e nei momenti istituzionali come quello relativo alla presentazione del regolamento d'istituto.
Pur non avendo una procedura standardizzata, i docenti adottano strategie per la promozione delle competenze sociali nel contesto classe.
L'indice di soddisfazione per le relazioni tra gli studenti è estremamente positivo pari a 93%, (superiore del 2% anno precedente),così come quello tra le varie componenti pari nella media all' 87% (+1 % anno precedente) come si deduce dai questionari di gradimento somministrati alle componenti scolastiche, indicatore elaborato dalla scuola.

Punti di Debolezza (Digitare al max 1500 caratteri)

Le strategie per la promozione delle competenze sociali nel contesto classe sono ancora in fase di codifica in procedure standardizzate.

Rubrica di valutazione e Motivazione del giudizio assegnato

Rubrica di Valutazione	
Criterio di qualità: La scuola cura gli aspetti organizzativi, metodologici e relazionali dell'ambiente di apprendimento.	Situazione della scuola
L'organizzazione di spazi e tempi non risponde alle esigenze di apprendimento degli studenti. Gli spazi laboratoriali, le dotazioni tecnologiche e la biblioteca non ci sono o non sono usati dalle classi. A scuola non ci sono momenti di confronto tra insegnanti sulle metodologie didattiche e le metodologie utilizzate sono limitate. Le regole di comportamento non sono definite. Ci sono molte situazioni difficili da gestire nelle relazioni tra studenti o tra studenti e insegnanti. I conflitti non sono gestiti o sono gestiti ricorrendo a modalità non efficaci.	1 - Molto critica
	2 -
L'organizzazione di spazi e tempi risponde parzialmente alle esigenze di apprendimento degli studenti. Gli spazi laboratoriali, le dotazioni tecnologiche e la biblioteca sono usati da un numero limitato di classi. A scuola ci sono momenti di confronto tra insegnanti sulle metodologie didattiche, anche se sono pochi o coinvolgono pochi insegnanti. Si utilizzano metodologie diversificate in poche classi. Le regole di comportamento sono definite, ma sono condivise in modo disomogeneo nelle classi. Le relazioni tra studenti e tra studenti e insegnanti sono abbastanza positive, anche se ci sono alcune situazioni difficili da gestire. I conflitti sono gestiti, anche se le modalità adottate non sono sempre adeguate.	3 - Con qualche criticita'
	4 -
L'organizzazione di spazi e tempi risponde alle esigenze di apprendimento degli studenti. Gli spazi laboratoriali, le dotazioni tecnologiche e la biblioteca sono usati dalla maggior parte delle classi. A scuola ci sono momenti di confronto tra insegnanti sulle metodologie didattiche e si utilizzano metodologie diversificate nelle classi. Gli studenti lavorano in gruppi, utilizzano le nuove tecnologie, realizzano ricerche o progetti. Le regole di comportamento sono definite e condivise nelle classi. Le relazioni tra studenti e tra studenti e insegnanti sono positive. I conflitti con gli studenti sono gestiti con modalità adeguate.	 5 - Positiva
	6 -
L'organizzazione di spazi e tempi risponde in modo ottimale alle esigenze di apprendimento degli studenti. Gli spazi laboratoriali, le dotazioni tecnologiche e la biblioteca sono usati con frequenza elevata da tutte le classi. A scuola ci sono numerosi momenti di confronto tra insegnanti sulle metodologie didattiche, l'utilizzo di metodologie didattiche diversificate e' una pratica ordinaria in tutte le classi. Le regole di comportamento sono definite e condivise in tutte le classi. Le relazioni tra studenti e tra studenti e insegnanti sono molto positive. I conflitti con gli studenti sono gestiti con modalità efficaci.	7 - Eccellente

Motivazione del giudizio assegnato

L'organizzazione di spazi e tempi risponde alle esigenze di apprendimento degli studenti. Gli spazi laboratoriali sono usati dalla maggior parte delle classi. La scuola incentiva l'utilizzo di modalità didattiche innovative. Gli studenti lavorano in gruppi, utilizzano le nuove tecnologie, realizzando ricerche o progetti. Il clima relazione tra gli studenti e tra le varie componenti dell'istituto è particolarmente positivo come si deduce dai questionari di soddisfazione somministrati (alunni= 93%; componenti scolastiche= 87%). Le strategie per la promozione delle competenze sociali sono ancora in fase di codifica in procedure standardizzate seppure esperite a livello di classi. I conflitti sono gestiti anche se non sempre le modalità adottate risultano efficaci.

3A.3 Inclusione e differenziazione

Subarea: Inclusione

3.3.a Attivita' di inclusione

3.3.a.1 Azioni attuate per l'inclusione

		Azioni attuate per l'inclusione		
		Riferimento Provinciale (% scuole in cui sono presenti gli aspetti seguenti)	Riferimento Regionale (% scuole in cui sono presenti gli aspetti seguenti)	Riferimento Nazionale (% scuole in cui sono presenti gli aspetti seguenti)
Validi	Nessuna o una azione fra quelle indicate	12,1	14,3	10,8
	Due o tre azioni fra quelle indicate	75,2	72,2	66,1
	Quattro o cinque azioni fra quelle indicate	12,7	13,4	23,1
Situazione della scuola: RMIC8B5008		2-3 azioni		

3.3.a.2 Tipologia delle azioni attuate per l'inclusione

Istituto:RMIC8B5008 - Tipologia delle azioni attuate per l'inclusione				
opzione	Situazione della scuola: RMIC8B5008	Riferimento Provinciale	Riferimento Regionale	Riferimento Nazionale
Progettazione di itinerari comuni per specifici gruppi di alunni	Presente	72,7	70,5	73
Progetti prioritari su prevenzione del disagio - inclusione	Dato mancante	36	32,1	38,6
Formazione insegnanti sull'inclusione	Presente	20,3	20,3	21,2
Gruppi di lavoro composti da insegnanti sull'inclusione	Presente	96,1	97,2	96,6
Reti di scuole che realizzano progetti o iniziative per l'inclusione	Dato mancante	19,3	23,4	42,2

Domande Guida
Quali attività realizza la scuola per favorire l'inclusione degli studenti con disabilità nel gruppo dei pari? Queste attività sono efficaci?
Gli insegnanti curricolari e di sostegno utilizzano metodologie che favoriscono una didattica inclusiva? Questi interventi sono efficaci? Il raggiungimento degli obiettivi definiti nei Piani Educativi Individualizzati viene monitorato con regolarità?
In che modo la scuola si prende cura degli altri studenti con bisogni educativi speciali? I Piani Didattici Personalizzati sono aggiornati con regolarità?
La scuola realizza attività di accoglienza per gli studenti stranieri da poco in Italia? Questi interventi riescono a favorire l'inclusione degli studenti stranieri?
La scuola realizza percorsi di lingua italiana per gli studenti stranieri da poco in Italia? Questi interventi riescono a favorire il successo scolastico degli studenti stranieri?
La scuola realizza attività su temi interculturali e/o sulla valorizzazione delle diversità? Qual è la ricaduta di questi interventi sulla qualità dei rapporti tra gli studenti?
È stata fatta una verifica del raggiungimento degli obiettivi contenuti nel Piano annuale per l'inclusione?

Punti di Forza (Digitare al max 1500 caratteri)	Punti di Debolezza (Digitare al max 1500 caratteri)
Esiste un team inclusione coordinato da un docente referente che cura l'inserimento degli alunni, i rapporti con le famiglie e tutta la relativa documentazione. Il team lavora a stretto contatto con il GLI. La scuola dispone di un sistema di accoglienza con protocollo per i BES ed è stata fatta la verifica degli obiettivi contenuti nel Piano annuale per l'inclusione. Nel contesto classe i docenti attuano sistematicamente pratiche di accoglienza e di tutoraggio curando le metodologie che favoriscono la didattica inclusiva, monitorandone l'efficacia. I docenti curricolari e di sostegno formulano PEI e PDP redigendoli su format codificati nella procedura di erogazione del servizio d'istituzione, P- ERG. La scuola realizza attività su temi dell'intercultura e della valorizzazione delle diversità. Nei momenti istituzionali si provvede alla condivisione delle attività esplesate sia con i docenti che con i rappresentanti dei genitori.	In fase di condivisione i protocolli di accoglienza per gli alunni stranieri e per gli alunni adottati secondo le disposizioni normative

Subarea: Recupero e potenziamento

3.3.b Attivita' di recupero

3.3.b.3 Tipologia delle azioni realizzate per il recupero-PRIMARIA

Istituto:RMIC8B5008 - Tipologia delle azioni realizzate per il recupero-PRIMARIA				
opzione	Situazione della scuola: RMIC8B5008	Riferimento Provinciale %	Riferimento Regionale %	Riferimento Nazionale %
Gruppi di livello all'interno delle classi	Dato mancante	91,5	91,4	92,7
Gruppi di livello per classi aperte	Presente	52,1	53	48,7
Sportello per il recupero	Dato mancante	6,8	6,6	7,1
Corsi di recupero pomeridiani	Dato mancante	14	18,5	22,7
Individuazione di docenti tutor	Dato mancante	6,8	7,9	11,5
Giornate dedicate al recupero	Presente	22,8	24,5	17,6
Supporto pomeridiano per lo svolgimento dei compiti	Dato mancante	8,5	9,3	14,9
Altro	Dato mancante	10,1	10,6	16,2

3.3.b.3 Tipologia delle azioni realizzate per il recupero-SECONDARIA

Istituto:RMIC8B5008 - Tipologia delle azioni realizzate per il recupero-SECONDARIA				
opzione	Situazione della scuola: RMIC8B5008	Riferimento Provinciale %	Riferimento Regionale %	Riferimento Nazionale %
Gruppi di livello all'interno delle classi	Dato mancante	87,4	88,2	88,7
Gruppi di livello per classi aperte	Presente	40,1	42,6	39,1
Sportello per il recupero	Dato mancante	14,2	12,7	14
Corsi di recupero pomeridiani	Dato mancante	65,2	62,5	59,6
Individuazione di docenti tutor	Dato mancante	9,9	10,5	15,4
Giornate dedicate al recupero	Presente	43,4	41,5	25,9
Supporto pomeridiano per lo svolgimento dei compiti	Dato mancante	23,5	21	24,4
Altro	Dato mancante	11,6	12,5	16,1

3.3.c Attivita' di potenziamento

3.3.c.1 Tipologia delle azioni realizzate per il potenziamento-PRIMARIA

Istituto:RMIC8B5008 - Tipologia delle azioni realizzate per il potenziamento-PRIMARIA				
opzione	Situazione della scuola: RMIC8B5008	Riferimento Provinciale (% scuole in cui sono presenti gli aspetti seguenti)	Riferimento Regionale (% scuole in cui sono presenti gli aspetti seguenti)	Riferimento Nazionale (% scuole in cui sono presenti gli aspetti seguenti)
Gruppi di livello all'interno delle classi	Presente	77,9	76,2	75
Gruppi di livello per classi aperte	Presente	35,2	36,9	32
Partecipazione a gare o competizioni interne alla scuola	Dato mancante	41,4	38,4	34,2
Partecipazione a gare o competizioni esterne alla scuola	Dato mancante	51,1	52,5	49,5
Giornate dedicate al recupero e al potenziamento	Presente	24,8	27,2	17,9
Partecipazione a corsi o progetti in orario curricolare	Presente	67,4	70	61,1
Partecipazione a corsi o progetti in orario extra-curricolare	Dato mancante	46,6	52,5	46,3
Altro	Dato mancante	3,6	3,1	4,3

3.3.c.1 Tipologia delle azioni realizzate per il potenziamento-SECONDARIA

Istituto:RMIC8B5008 - Tipologia delle azioni realizzate per il potenziamento-SECONDARIA				
opzione	Situazione della scuola: RMIC8B5008	Riferimento Provinciale (% scuole in cui sono presenti gli aspetti seguenti)	Riferimento Regionale (% scuole in cui sono presenti gli aspetti seguenti)	Riferimento Nazionale (% scuole in cui sono presenti gli aspetti seguenti)
Gruppi di livello all'interno delle classi	Dato mancante	75,2	74,8	74
Gruppi di livello per classi aperte	Dato mancante	32,8	36,2	33,1
Partecipazione a gare o competizioni interne alla scuola	Presente	60,3	53,3	52,6
Partecipazione a gare o competizioni esterne alla scuola	Dato mancante	82,1	81,9	80,8
Giornate dedicate al recupero e al potenziamento	Presente	36,8	38,2	26,9
Partecipazione a corsi o progetti in orario curricolare	Presente	74,2	74,1	66,5
Partecipazione a corsi o progetti in orario extra-curricolare	Presente	82,5	83	78,5
Altro	Dato mancante	5,6	5,1	5

Domande Guida

Quali gruppi di studenti presentano maggiori difficolt  di apprendimento?

Quali interventi sono realizzati per rispondere alle difficolt  di apprendimento degli studenti?

Sono previste forme di monitoraggio e valutazione dei risultati raggiunti dagli studenti con maggiori difficolt ?

Gli interventi che la scuola realizza per supportare gli studenti con maggiori difficolt  sono efficaci?

In che modo la scuola favorisce il potenziamento degli studenti con particolari attitudini disciplinari?

Gli interventi di potenziamento realizzati sono efficaci?

Nel lavoro d'aula quali interventi individualizzati in funzione dei bisogni educativi degli studenti vengono utilizzati? Quanto   diffuso l'utilizzo di questi interventi nelle varie classi della scuola?

Punti di Forza (Digitare al max 1500 caratteri)

Punti di Debolezza (Digitare al max 1500 caratteri)

I docenti attivano modalità di recupero/potenziamento degli apprendimenti in orario curricolare per gruppi di livello e a classi aperte durante l'anno e comuni agli ordini di scuola in specifici periodi scolastici.

Gli interventi individualizzati sono utilizzati in maniera sistematica nel lavoro d'aula.

Il monitoraggio e la valutazione dei risultati raggiunti dagli studenti con maggiori difficoltà viene evidenziata nel documento MOD09, relazione finale verifica piano annuale di classe. Il responsabile della procedura di P-ERG (progettazione del servizio di istruzione) redige un report finale MOD11 evidenziando i punti di forza e di debolezza. Il documento è sottoposto all'attenzione del Ds, dei gruppi specifici di lavoro come Gli e team integrazione e sviluppo ed al Collegio Docenti.

Esiste, inoltre, una figura dedicata nell'istituto a supporto delle famiglie e dei docenti per il confronto e la messa a punto di strategie rispondenti alle difficoltà di apprendimento degli studenti.

Il potenziamento degli studenti con particolari attitudini disciplinari con incremento della partecipazione a competizioni esterne alla scuola.

Rubrica di valutazione e Motivazione del giudizio assegnato

Rubrica di Valutazione	
Criterio di qualità: La scuola cura l'inclusione degli studenti con bisogni educativi speciali, valorizza le differenze culturali, adegua l'insegnamento ai bisogni formativi di ciascuno studente attraverso percorsi di recupero e potenziamento.	Situazione della scuola
Le attività realizzate dalla scuola sono insufficienti a garantire l'inclusione degli studenti con bisogni educativi speciali. La scuola non dedica sufficiente attenzione al rispetto delle differenze e della diversità culturale. La differenziazione dei percorsi didattici in funzione dei bisogni formativi dei singoli studenti è assente o insufficiente, oppure singoli insegnanti realizzano percorsi differenziati in poche classi, senza forme di coordinamento delle attività a livello di scuola.	1 - Molto critica
	2 -
Le attività realizzate dalla scuola per gli studenti con bisogni educativi speciali sono sufficienti. La qualità degli interventi didattici per gli studenti con bisogni educativi speciali è in generale accettabile, ma ci sono aspetti da migliorare. Gli obiettivi educativi per questi studenti sono scarsamente definiti e il loro raggiungimento non viene monitorato. La scuola dedica un'attenzione appena sufficiente al rispetto delle differenze e della diversità culturale. La differenziazione dei percorsi didattici in funzione dei bisogni formativi dei singoli studenti è sufficientemente strutturata, anche se non applicata in modo diffuso a livello di scuola. Gli obiettivi educativi non sempre sono definiti e non sono presenti forme di monitoraggio e valutazione per verificarne il raggiungimento. Gli interventi individualizzati nel lavoro d'aula sono poco diffusi a livello di scuola.	3 - Con qualche criticità
	4 -
Le attività realizzate dalla scuola per gli studenti con bisogni educativi speciali sono efficaci. In generale le attività didattiche sono di buona qualità. La scuola monitora il raggiungimento degli obiettivi previsti per gli studenti con bisogni educativi speciali. La scuola promuove il rispetto delle differenze e della diversità culturale. La differenziazione dei percorsi didattici in funzione dei bisogni educativi dei singoli studenti è ben strutturata a livello di scuola. Gli obiettivi educativi sono definiti e sono presenti modalità di verifica degli esiti. Gli interventi individualizzati nel lavoro d'aula sono piuttosto diffusi a livello di scuola.	5 - Positiva
	6 -
Nelle attività di inclusione sono attivamente coinvolti diversi soggetti (docenti curricolari, di sostegno, tutor, famiglie, enti locali, associazioni) compreso il gruppo dei pari. Le attività didattiche per gli studenti con bisogni educativi speciali sono di buona qualità. La scuola monitora sistematicamente il raggiungimento degli obiettivi previsti per gli studenti con bisogni educativi speciali e a seguito di ciò, se necessario, gli interventi vengono rimodulati. La scuola promuove efficacemente il rispetto delle differenze e della diversità culturale. La differenziazione dei percorsi didattici in funzione dei bisogni formativi dei singoli studenti è efficacemente strutturata a livello di scuola; le attività rivolte ai diversi gruppi di studenti raggiungono tutti i potenziali destinatari. Gli obiettivi educativi sono ben definiti e sono adottate modalità di verifica degli esiti. Gli interventi individualizzati sono utilizzati in maniera sistematica nel lavoro d'aula.	7 - Eccellente

Motivazione del giudizio assegnato

Nella scuola da anni si è costituito un team inclusione coordinato da un docente referente che cura l'inserimento degli alunni, i rapporti con le famiglie e tutta la relativa documentazione. Le attività di inclusione vedono la partecipazione diversi soggetti: docenti curricolari, di sostegno, famiglie, enti locali, associazioni.

Periodicamente le insegnanti curricolari e di sostegno curano le metodologie che favoriscono la didattica inclusiva controllandone l'efficacia. In generale le attività didattiche sono di buona qualità, anche se ci sono aspetti che possono essere migliorati. Il raggiungimento degli obiettivi previsti per gli studenti, che necessitano di inclusione, sono costantemente monitorati.

La scuola promuove il rispetto delle differenze e della diversità culturale come attesta la partecipazioni a progetti ed attività varie. La differenziazione dei percorsi didattici in funzione dei bisogni educativi degli studenti è piuttosto strutturata a livello di scuola. Gli obiettivi educativi sono definiti e sono presenti modalità di verifica degli esiti. Gli interventi realizzati sono efficaci per un buon numero di studenti destinatari delle azioni di differenziazione. In tutta la scuola gli interventi individualizzati sono utilizzati in maniera sistematica nel lavoro d'aula.

3A.4 Continuita' e orientamento

Subarea: Continuita'

3.4.a Attivita' di continuita'

3.4.a.1 Tipologia delle azioni realizzate per la continuita' -PRIMARIA

Istituto:RMIC8B5008 - Tipologia delle azioni realizzate per la continuita' -PRIMARIA				
opzione	Situazione della scuola: RMIC8B5008	Riferimento Provinciale (% scuole in cui sono presenti gli aspetti seguenti)	Riferimento Regionale (% scuole in cui sono presenti gli aspetti seguenti)	Riferimento Nazionale (% scuole in cui sono presenti gli aspetti seguenti)
Incontri tra insegnanti dell'infanzia e della primaria per scambio di informazioni utili alla formazione delle classi	Presente	96,1	96,7	96,6
Incontri tra insegnanti dell'infanzia e della primaria per definire le competenze in uscita e in entrata	Presente	79,8	83,4	78,3
Visita della scuola primaria da parte dei bambini dell'infanzia	Presente	94,5	94,7	96
Attivita' educative per i bambini dell'infanzia con insegnanti della primaria	Presente	70,4	69,3	65,7
Attivita' educative comuni tra bambini dell'infanzia e della primaria	Presente	83,4	83,7	79
Trasmissione dall'infanzia alla primaria di fascicoli articolati sul percorso formativo dei singoli studenti	Dato mancante	61,9	62,7	63,9
Altro	Dato mancante	15,3	14,8	14,3

3.4.a.1 Tipologia delle azioni realizzate per la continuita' -SECONDARIA

Istituto:RMIC8B5008 - Tipologia delle azioni realizzate per la continuita' -SECONDARIA				
opzione	Situazione della scuola: RMIC8B5008	Riferimento Provinciale (% scuole in cui sono presenti gli aspetti seguenti)	Riferimento Regionale (% scuole in cui sono presenti gli aspetti seguenti)	Riferimento Nazionale (% scuole in cui sono presenti gli aspetti seguenti)
Incontri tra insegnanti della primaria e della secondaria per scambio di informazioni utili alla formazione delle classi	Presente	97	97,3	97,1
Incontri tra insegnanti della primaria e della secondaria per definire le competenze in uscita e in entrata	Presente	85,8	88,2	78,9
Visita della scuola secondaria da parte degli studenti della primaria	Presente	95	95,3	95
Attivita' educative per studenti della primaria con insegnanti della secondaria	Presente	84,1	84,4	74,1
Attivita' educative comuni tra studenti della primaria e della secondaria	Presente	81,8	83	73,4
Trasmissione dalla primaria alla secondaria di fascicoli articolati sul percorso formativo dei singoli studenti	Dato mancante	55,3	55,4	51,8
Altro	Dato mancante	13,2	12,9	13,7

Domande Guida

Quali azioni realizza la scuola per garantire la continuita' educativa per gli studenti nel passaggio da un ordine di scuola all'altro?

Gli insegnanti di ordini di scuola diversi si incontrano per parlare della continuità educativa (formazione delle classi, competenze attese in ingresso, prevenzione degli abbandoni, ecc.)?

Gli interventi realizzati per garantire la continuità educativa sono efficaci?

Punti di Forza (Digitare al max 1500 caratteri)	Punti di Debolezza (Digitare al max 1500 caratteri)
<p>Nell'istituto opera il dipartimento per la continuità e per l'orientamento formato da docenti dei vari ordini di scuola, coordinato da una funzione strumentale.</p> <p>Sono previsti e calendarizzati incontri per definire le competenze in uscita e in entrata e per la formazione delle classi /sezioni secondo criteri stabiliti dal Collegio docenti.</p> <p>Sono pianificate, progettate, realizzate e monitorate le attività educative:</p> <ul style="list-style-type: none"> - per i bambini dell'infanzia con insegnanti della primaria; - per gli alunni della classe quinta primaria con insegnanti della scuola secondaria di primo grado. <p>Vengono realizzate, in particolare, attività laboratoriali con la presenza e lo scambio dei docenti dell'istituto e tutoraggio tra gli alunni anche con le scuole dell'infanzia del quartiere.</p> <p>I numerosi microprogetti, afferenti all'area della continuità ,sono redatti secondo la modulistica predisposta nella procedura di P-PRG progettazione del servizio. Vengono somministrati anche questionari di soddisfazione dell'attività proposta.</p> <p>Il responsabile redige, infine, un report finale per dare evidenza dei risultati raggiunti .</p>	<p>La Trasmissione formalizzata di fascicoli articolati sul percorso formativo dei singoli studenti è in fase d'implementazione.</p>

Subarea: Orientamento

3.4.b Attività di orientamento

3.4.b.1 Tipologia delle azioni realizzate per l'orientamento-SECONDARIA

Istituto:RMIC8B5008 - Tipologia delle azioni realizzate per l'orientamento-SECONDARIA				
opzione	Situazione della scuola: RMIC8B5008	Riferimento Provinciale (% scuole in cui sono presenti gli aspetti seguenti)	Riferimento Regionale (% scuole in cui sono presenti gli aspetti seguenti)	Riferimento Nazionale (% scuole in cui sono presenti gli aspetti seguenti)
Percorsi di orientamento per la comprensione di sé e delle proprie inclinazioni	Dato mancante	74,5	74,6	81,6
Collaborazione con soggetti esterni per le attività di orientamento	Dato mancante	56	48,2	55,8
Utilizzo di strumenti per l'orientamento	Dato mancante	69,5	63,2	55,1
Presentazione agli studenti dei diversi indirizzi di scuola secondaria di II grado	Presente	97,7	97,8	97,8
Monitoraggio degli studenti dopo l'uscita dalla scuola	Presente	47,4	47,5	49,7
Incontri individuali degli studenti con i docenti referenti per l'orientamento per ricevere supporto nella scelta della scuola superiore	Presente	52,6	54,9	58,4
Predisposizione di un modulo articolato per il consiglio orientativo da consegnare agli studenti	Dato mancante	71,5	73	76,4
Altro	Dato mancante	18,9	19	21,1

Domande Guida

La scuola realizza percorsi di orientamento per la comprensione di sé e delle proprie inclinazioni? Quali classi sono coinvolte?

La scuola realizza attività di orientamento finalizzate alla scelta del percorso formativo successivo? Queste attività coinvolgono le realtà formative del territorio? La scuola organizza incontri/attività rivolti alle famiglie sulla scelta del percorso formativo successivo?
La scuola realizza attività di orientamento al territorio e alle realtà produttive e professionali?
La scuola secondaria di I grado monitora quanti studenti seguono il consiglio orientativo?
In che modo la scuola monitora se le attività di orientamento sono efficaci?

Punti di Forza (Digitare al max 1500 caratteri)	Punti di Debolezza (Digitare al max 1500 caratteri)
La scuola organizza percorsi di orientamento per gli alunni della scuola secondaria di primo grado. I percorsi hanno carattere informativo e finalizzati alla conoscenza delle offerte formative degli istituti presenti nel territorio e sono a cura del responsabile dell'orientamento che, al riguardo, compila la modulistica predisposta per la pianificazione, monitoraggio e verifica dei risultati. A partire da quest'anno, la Fs orientamento ha maggiormente finalizzato le attività per gli alunni, pianificate e condivise con il CD, all'acquisizione di strumenti di analisi su se stessi, sul mondo sociale ed economico, per condurli a maturare la capacità di decidere il progetto ottimale ed i comportamenti necessari per realizzarlo o modificarlo nel caso in cui non si dimostrasse adatto alla realtà. E' stato intrapreso il monitoraggio degli esiti a distanza sugli alunni dell'istituto usciti dal primo anno della scuola secondaria di secondo grado: la scuola ha elaborato suoi indicatori.	Non molte le azioni formative curriculari , esplicitate nella progettazione didattica, finalizzate a far emergere le inclinazioni individuali.

Subarea: Alternanza scuola - lavoro

3.4.c Consigli orientativi nel passaggio tra I e II ciclo

3.4.c.1 Consiglio orientativo per tipologia

3.4.c.1 Consiglio orientativo per tipologia								
	% Artistica	% Linguistica	% Professionale	% Qualsiasi area	% Scientifica	% Tecnica	% Umanistica	% Apprendistato
RMIC8B5008	10,2	12,6	24,3	0,3	13,9	23,5	15,5	0

3.4.c.2 Corrispondenza tra consiglio orientativo e scelta effettuata

3.4.c.2 Corrispondenza tra consiglio orientativo e scelta effettuata				
	Consigli Corrispondenti		Consigli non Corrispondenti	
	%		%	
RMIC8B5008		68,3		31,7
ROMA		71,3		28,7
LAZIO		71,0		29,0
ITALIA		68,7		31,3


3.4.c.3 Promossi al I anno che hanno seguito il consiglio orientativo

3.4.c.3 Promossi al I anno che hanno seguito il consiglio orientativo		
	Promossi che hanno seguito il Consiglio Orientativo	Promossi che non hanno seguito il Consiglio Orientativo
	%	%
RMIC8B5008	72,2	40,0
- Benchmark*		
ROMA	93,8	79,7
LAZIO	94,2	81,4
ITALIA	93,5	79,7

Domande Guida
Quante convenzioni la scuola stipula con imprese, associazioni, enti o altri soggetti disponibili ad accogliere studenti in percorsi di alternanza scuola-lavoro? Con quali tipologie di imprese, associazioni, ecc. vengono stipulate convenzioni? La gamma delle imprese con cui la scuola stipula convenzioni è diversificata?
La scuola conosce i fabbisogni formativi del tessuto produttivo del territorio?
In che modo la scuola progetta i percorsi di alternanza scuola-lavoro (esperienze di co-progettazione, ruolo dei tutor di scuola e dei tutor aziendali, ecc.)?
In che modo i percorsi di alternanza scuola lavoro si integrano con il Piano dell'offerta formativa triennale della scuola?
In che modo la scuola monitora i percorsi di alternanza scuola-lavoro?
La scuola ha definito le competenze attese per gli studenti al termine dell'esperienza di alternanza?
In che modo la scuola valuta e certifica le competenze acquisite dagli studenti al termine del percorso di alternanza scuola-lavoro?
Nell'ultimo anno si e' verificato un aumento del numero delle convenzioni stipulate rispetto agli anni precedenti? Per quale motivo?
Nell'ultimo anno si e' verificato un aumento del numero degli studenti che prendono parte ai percorsi di alternanza scuola-lavoro rispetto agli anni precedenti? Quali sono le ricadute per la scuola?

Punti di Forza (Digitare al max 1500 caratteri)	Punti di Debolezza (Digitare al max 1500 caratteri)
La percentuale di corrispondenza tra Consiglio orientativo e scelta effettuata è salita dal 44% al 68%; scende la percentuale di consigli orientativi non corrispondenti : dal 56% al 34%. I promossi al primo anno della scuola secondaria di primo grado che hanno seguito il consiglio orientativo è pari al 72%. E' stato ufficializzato il modello articolato del Consiglio Orientativo da consegnare ai ragazzi.	Pochi incontri rivolti alle famiglie sulla scelta del percorso formativo successivo.

Rubrica di valutazione e Motivazione del giudizio assegnato

Rubrica di Valutazione	
Criterio di qualità: La scuola garantisce la continuità' dei percorsi scolastici e cura l'orientamento personale, scolastico e professionale degli studenti.	Situazione della scuola
<p>Le attività' di continuità' e/o di orientamento sono assenti o insufficienti, oppure singoli insegnanti realizzano attività' di continuità' e/o orientamento limitatamente ad alcune sezioni, senza forme di coordinamento a livello di scuola.</p> <p>Per la scuola secondaria di II grado - La scuola ha stipulato convenzioni con un partenariato non diversificato di imprese ed associazioni del territorio. Il numero di convenzioni e' nettamente inferiore al riferimento provinciale. La scuola non ha integrato nella propria offerta formativa i percorsi di alternanza scuola - lavoro. I progetti di alternanza non rispondono ai fabbisogni formativi del tessuto produttivo del territorio. Le attività' di alternanza non vengono monitorate. La scuola non ha definito le competenze attese per gli studenti a conclusione dei percorsi di alternanza e non utilizza criteri di valutazione delle competenze acquisite al termine dell'alternanza.</p>	1 - Molto critica
	2 -
<p>Le attività' di continuità' presentano un livello di strutturazione sufficiente anche se sono prevalentemente orientate alla formazione delle classi.</p> <p>Le attività' di orientamento coinvolgono almeno tutte le classi finali. La qualità' delle attività' proposte agli studenti e' in genere accettabile, anche se per lo più' limitate a presentare i diversi indirizzi di scuola superiore / corsi di studio universitari. La scuola non monitora i risultati delle proprie azioni di orientamento.</p> <p>Per la scuola secondaria di II grado - La scuola ha stipulato convenzioni con un partenariato non diversificato di imprese ed associazioni. Il numero di convenzioni stipulate è di poco inferiore al riferimento provinciale. La scuola ha integrato in modo non organico nella propria offerta formativa i percorsi di alternanza scuola – lavoro. I progetti di alternanza scuola lavoro rispondono solo in parte ai fabbisogni professionali del territorio e alle esigenze formative degli studenti. Le attività di alternanza scuola – lavoro vengono monitorate in modo occasionale. La scuola non definisce i criteri di valutazione delle competenze acquisite al termine del percorso di alternanza scuola-lavoro.</p>	3 - Con qualche criticità'
	4 -
<p>Le attività' di continuità' sono ben strutturate. La collaborazione tra i docenti di ordini di scuola diversi e' consolidata. La scuola realizza diverse attività finalizzate ad accompagnare gli studenti nel passaggio da un ordine di scuola all'altro.</p> <p>Le attività' di orientamento sono ben strutturate e coinvolgono anche le famiglie. La scuola realizza percorsi finalizzati alla conoscenza di sé e delle proprie attitudini. Gli studenti dell'ultimo anno e le famiglie, oltre a partecipare alle presentazioni delle diverse scuole/indirizzi di studio universitario, sono coinvolti in attività' organizzate all'esterno (scuole, centri di formazione, università'). La scuola realizza attività' di orientamento alle realtà' produttive e professionali del territorio. La scuola monitora i risultati delle proprie azioni di orientamento; un buon numero di studenti segue il consiglio orientativo della scuola.</p> <p>Per la scuola secondaria di II grado - La scuola ha stipulato convenzioni con un variegato partenariato di imprese ed associazioni. Il numero di convenzioni stipulate è uguale o di poco superiore al riferimento provinciale. La scuola ha integrato nella propria offerta formativa i percorsi di alternanza scuola – lavoro. I progetti di alternanza rispondono ai fabbisogni professionali del territorio. Le attività di alternanza vengono monitorate. La scuola valuta e certifica le competenze degli studenti al termine del percorso di alternanza.</p>	5 - Positiva

<p>Le attività di continuità sono organizzate in modo efficace. La collaborazione tra docenti di ordini di scuola diversi è ben consolidata e si concretizza nella progettazione di attività per gli studenti finalizzate ad accompagnarli nel passaggio tra un ordine di scuola e l'altro. La scuola dispone informazioni articolate sul percorso scolastico dei singoli studenti (es. portfolio) e monitora gli esiti degli studenti nel passaggio da un ordine di scuola all'altro. La scuola realizza azioni di orientamento finalizzate a far emergere le inclinazioni individuali che coinvolgono più classi, non solo quelle dell'ultimo anno. Inoltre propone attività mirate a far conoscere l'offerta formativa presente sul territorio, anche facendo svolgere attività formative esterne (scuole, centri di formazione, università). Le attività di orientamento sono ben strutturate e pubblicizzate e coinvolgono anche le famiglie. La scuola monitora i risultati delle proprie azioni di orientamento; la stragrande maggioranza degli studenti segue il consiglio orientativo della scuola.</p> <p>Per la scuola secondaria di II grado - La scuola ha stipulato convenzioni con un partenariato diversificato di imprese ed associazioni. Il numero di convenzioni stipulate è nettamente superiore al riferimento provinciale. La scuola ha integrato in modo organico nella propria offerta formativa i percorsi di alternanza scuola – lavoro. I progetti di alternanza scuola lavoro rispondono in modo coerente ai fabbisogni formativi del tessuto produttivo del territorio e alle esigenze formative degli studenti. Le attività di alternanza vengono monitorate in maniera regolare. La scuola ha definito le competenze attese per gli studenti a conclusione dei percorsi di alternanza. La scuola valuta e certifica le competenze degli studenti al termine del percorso di alternanza sulla base di criteri definiti e condivisi.</p>	6 -	7 - Eccellente
-------------------------------------------------------------------------------------------------------------------------------------------------------------------------------------------------------------------------------------------------------------------------------------------------------------------------------------------------------------------------------------------------------------------------------------------------------------------------------------------------------------------------------------------------------------------------------------------------------------------------------------------------------------------------------------------------------------------------------------------------------------------------------------------------------------------------------------------------------------------------------------------------------------------------------------------------------------------------------------------------------------------------------------------------------------------------------------------------------------------------------------------------------------------------------------------------------------------------------------------------------------------------------------------------------------------------------------------------------------------------------------------------------------------------------------------------------------------------------------------------------------------------------------------------------------------------------------------------------------------------------------------------------------------------------------------------------------------------------------------------------------------------------------------------------------------------------------------------------------------------------------------------------------------------------------------------------------------------	-----	----------------

Motivazione del giudizio assegnato

Nell'istituto opera il dipartimento per la continuità e per l'orientamento formato da docenti dei vari ordini di scuola, coordinato da una funzione strumentale finalizzato ad accompagnare gli studenti nel passaggio da un ordine di scuola all'altro.

È stato pianificato, progettato, realizzato e monitorato un piano di intervento per la continuità verticale ed orizzontale con il coinvolgimento dei docenti delle classi ponte e delle figure di sistema. I responsabili del dipartimento compilano la modulistica predisposta per la pianificazione, monitoraggio e verifica dei risultati.

Sono pianificati anche i percorsi di orientamento per gli alunni della scuola secondaria di primo grado con carattere informativo, finalizzati alla conoscenza delle offerte formative degli istituti presenti nel territorio. A partire da quest'anno, la Fs orientamento ha maggiormente finalizzato le attività per gli alunni, pianificate e condivise con il CD, all'acquisizione di strumenti di analisi su se stessi, sul mondo sociale ed economico, per condurli a maturare la capacità di decidere il progetto ottimale ed i comportamenti necessari per realizzarlo o modificarlo nel caso in cui non si dimostrasse adatto alla realtà. È necessario, però, aumentare le azioni formative curriculari, esplicitate nella progettazione didattica, finalizzate a far emergere le inclinazioni. È stato intrapreso il monitoraggio degli esiti a distanza sugli alunni dell'istituto usciti dal primo anno della scuola secondaria di secondo grado: la scuola ha elaborato i suoi indicatori.

3B Processi - Pratiche gestionali e organizzative

3B.5 Orientamento strategico e organizzazione della scuola

Subarea: Missione e visione della scuola

Domande Guida
La missione e la visione dell'istituto sono definite chiaramente?
La missione e la visione dell'istituto sono condivise all'interno della comunità scolastica? Sono rese note anche all'esterno, presso le famiglie e il territorio?

Punti di Forza (Digitare al max 1500 caratteri)	Punti di Debolezza (Digitare al max 1500 caratteri)
<p>La mission dell'istituto e le priorità sono definite ed esplicitate nel POF triennale.</p> <p>La scuola ha elaborato una politica della qualità con indicazione degli obiettivi a lungo termine; questi sono stati poi tradotti in obiettivi annuali, specifici ed operativi.</p> <p>La mission e le priorità vengono condivise nei momenti istituzionali (CCD, CDC, CDI, DIPARTIMENTI) con le componenti scolastiche e pubblicate sul sito dell'istituto.</p> <p>Il POF triennale viene illustrato alle famiglie dei nuovi iscritti in incontri calendarizzati ed è pubblicato sul sito web dell'istituto</p>	<p>Nelle fasi di concertazione risultano spesso non presenti gli Enti locali</p>

Subarea: Monitoraggio delle attività

Domande Guida
In che modo la scuola monitora lo stato di avanzamento delle attività che svolge? Quali strumenti di monitoraggio adotta?
La scuola utilizza forme di bilancio sociale per rendicontare la propria attività all'esterno?

Punti di Forza (Digitare al max 1500 caratteri)	Punti di Debolezza (Digitare al max 1500 caratteri)
<p>Il nostro Istituto ha implementato e sviluppato un Sistema di Gestione Qualità.</p> <p>Gli aspetti organizzativi sono curati dalla direzione coadiuvata dal team del dipartimento miglioramento.</p> <p>Durante l'anno vengono verificati e ridefiniti gli obiettivi generali a livello organizzativo supportati da una documentazione precisa come ad esempio il rapporto sullo stato della qualità ed il Riesame annuale gestione della qualità.</p> <p>Tutto viene analizzato e condiviso all'inizio durante e alla fine dell'anno nel CCD, CDI e nei CDC.</p> <p>I genitori sono coinvolti nelle riunioni calendarizzate in seduta plenaria presiedute dal DS nei mesi di novembre, gennaio e maggio.</p> <p>Vengono, inoltre, somministrati questionari di soddisfazione a tutte le componenti.</p>	<p>I dipartimenti condividono in modo più faticoso le problematiche organizzative rispetto alle tematiche didattico-educative.</p> <p>La scuola ancora non utilizza forme di bilancio sociale per rendicontare la propria attività all'esterno.</p>

Subarea: Organizzazione delle risorse umane

3.5.a Gestione delle funzioni strumentali

3.5.a.1 Modalita' di distribuzione delle risorse per le funzioni strumentali

Modalita' di distribuzione delle risorse per le funzioni strumentali				
		Riferimento Provinciale %	Riferimento Regionale %	Riferimento Nazionale %
Validi	Meno di 500 €	16,4	16,2	14,4
	Tra 500 e 700 €	27,9	27,9	26,8
	Tra 700 e 1000 €	34,6	34,5	35
	Più di 1000 €	21,2	21,3	23,8
	n.d.			
Situazione della scuola: RMIC8B5008	Dato mancante			

3.5.b Gestione del Fondo di Istituto

3.5.b.1 Ripartizione del FIS tra insegnanti e personale ATA

Istituto:RMIC8B5008 % - Ripartizione del FIS tra insegnanti e personale ATA				
opzione	Situazione della scuola: RMIC8B5008 %	Riferimento Provinciale %	Riferimento Regionale %	Riferimento Nazionale %
Percentuale del FIS per gli insegnanti	Dato Mancante	70,7	70,9	72,8
Percentuale del FIS per gli ATA	Dato Mancante	29,4	29,2	27,3

3.5.b.3 Quota di insegnanti che percepisce più di 500€ di FIS

Istituto:RMIC8B5008 % - Quota di insegnanti che percepisce più di 500€ di FIS				
opzione	Situazione della scuola: RMIC8B5008 %	Riferimento Provinciale %	Riferimento Regionale %	Riferimento Nazionale %
Quota insegnanti che percepisce più di 500€ (rispetto al totale degli insegnanti che usufruisce del FIS)	16,1290322580645	18,01	19,63	24,41

3.5.b.5 Personale ATA che percepisce piu' di 500 euro di FIS

Istituto:RMIC8B5008 % - Personale ATA che percepisce piu' di 500 euro di FIS				
opzione	Situazione della scuola: RMIC8B5008 %	Riferimento Provinciale %	Riferimento Regionale %	Riferimento Nazionale %
Percentuale ATA che percepisce più di 500€ (rispetto al totale del personale ATA che usufruisce del FIS)	94,7368421052632	51,28	51,11	40,09

3.5.c Gestione delle assenze degli insegnanti

3.5.c.1234 Assenze degli insegnanti-PRIMARIA

Istituto:RMIC8B5008 - Assenze degli insegnanti-PRIMARIA				
opzione	Situazione della scuola: RMIC8B5008	Riferimento Provinciale %	Riferimento Regionale %	Riferimento Nazionale %
Percentuale di ore di supplenza svolte dagli insegnanti esterni	0	42,09	40,95	37,34
Percentuale di ore di supplenza retribuite svolte dagli insegnanti interni	0	6,04	6,72	7,8
Percentuale di ore di supplenza non retribuite svolte dagli insegnanti interni	25,2			
Percentuale di ore non coperte	74,8			

3.5.c.1234 Assenze degli insegnanti-SECONDARIA

Istituto:RMIC8B5008 - Assenze degli insegnanti-SECONDARIA				
opzione	Situazione della scuola: RMIC8B5008	Riferimento Provinciale %	Riferimento Regionale %	Riferimento Nazionale %
Percentuale di ore di supplenza svolte dagli insegnanti esterni	0	3,34	3,2	3
Percentuale di ore di supplenza retribuite svolte dagli insegnanti interni	0	23,91	30,25	39,25
Percentuale di ore di supplenza non retribuite svolte dagli insegnanti interni	0			
Percentuale di ore non coperte	100			

3.5.c.5 Variazione ore di supplenza non coperte-PRIMARIA

Istituto:RMIC8B5008 - Variazione ore di supplenza non coperte-PRIMARIA				
opzione	Situazione della scuola: RMIC8B5008	Riferimento Provinciale	Riferimento Regionale	Riferimento Nazionale
Variazione delle ore di insegnamento non coperte del 2016/17 rispetto al 2014/15	16	0	0	0
Variazione delle ore di supplenza svolte dagli insegnanti esterni del 2016/17 rispetto al 2014/15	251	-52,5	-49,5	-38

3.5.c.5 Variazione ore di supplenza non coperte-SECONDARIA

Istituto:RMIC8B5008 - Variazione ore di supplenza non coperte-SECONDARIA				
opzione	Situazione della scuola: RMIC8B5008	Riferimento Provinciale	Riferimento Regionale	Riferimento Nazionale
Variazione delle ore di insegnamento non coperte del 2016/17 rispetto al 2014/15	-176	0	0	0
Variazione delle ore di supplenza svolte dagli insegnanti esterni del 2016/17 rispetto al 2014/15	-556	-6	-6	0

3.5.d Progetti realizzati

3.5.d.1 Ampiezza dell'offerta dei progetti

Istituto:RMIC8B5008 - Ampiezza dell'offerta dei progetti				
opzione	Situazione della scuola: RMIC8B5008	Riferimento Provinciale	Riferimento Regionale	Riferimento Nazionale
Ampiezza dell'offerta dei progetti	4	10,16	9,77	11,27

3.5.d.2 Indice di frammentazione dei progetti

Istituto:RMIC8B5008 - Indice di frammentazione dei progetti				
opzione	Situazione della scuola: RMIC8B5008	Riferimento Provinciale	Riferimento Regionale	Riferimento Nazionale
Indice di frammentazione dei progetti - spesa media per progetto in euro		10535,34	9816,38	6904,86

3.5.d.3 Indice di spesa dei progetti per alunno

Istituto:RMIC8B5008 - Indice di spesa dei progetti per alunno				
opzione	Situazione della scuola: RMIC8B5008	Riferimento Provinciale %	Riferimento Regionale %	Riferimento Nazionale %
Indice di spesa per progetti per alunno in euro	0	43,43	48,05	48,39

3.5.d.4 Indice di spesa per la retribuzione del personale nei progetti

Istituto:RMIC8B5008 - Indice di spesa per la retribuzione del personale nei progetti				
opzione	Situazione della scuola: RMIC8B5008	Riferimento Provinciale %	Riferimento Regionale %	Riferimento Nazionale %
Indice di spesa per la retribuzione del personale nei progetti		19,07	17,97	18,05

Domande Guida

Quali funzioni strumentali ha individuato la scuola e quanti docenti svolgono tali funzioni? Come è ripartito il Fondo di istituto? Quanti docenti ne beneficiano? Quanti ATA?

In che modo sono gestite le assenze del personale?

C'è una chiara divisione dei compiti e delle aree di attività tra il personale ATA?

Le responsabilità e i compiti dei docenti che hanno incarichi specifici sono definiti in modo chiaro?

Punti di Forza (Digitare al max 1500 caratteri)	Punti di Debolezza (Digitare al max 1500 caratteri)
<p>L'istituto ha individuato le seguenti aree da attribuire a sette docenti come funzioni strumentali : Ptof, Valutazione, Continuità ed orientamento, Integrazione e sviluppo, Nuove tecnologie e Miglioramento.</p> <p>Il fondo d' istituto è ripartito così: 70% al personale docente e 30 % al personale ATA. In particolare del fondo 2016-17 ne hanno beneficiato: il 87% docenti e il 100% personale ATA.</p> <p>Le assenze del personale sono gestite con le ore eccedenti, con le ore di compresenze laddove presenti ,con la contitolarità e con la nomina di supplenti quando previsto.</p> <p>Esiste una chiara divisione dei compiti tra docenti con incarico e tra il personale ATA. Il personale docente dell'Istituto viene incaricato dei compiti da svolgere da:</p> <ul style="list-style-type: none"> - DS per le funzioni di collaborazione diretta e tutte le altre attività previste nel PTOF; - CD per le Funzioni Strumentali. <p>Il personale ATA riceve gli incarichi su proposta del DSGA che all'inizio dell'anno scolastico formula una proposta di piano delle attività e nel corso dell'anno ne cura l'attuazione.</p> <p>E' codificata una procedura per la gestione delle risorse dell'Istituto P-FOR con l'individuazione di un responsabile che ne cura l'attuazione. Vengono redatti: organigramma, funzionigramma con il quadro riassuntivo della dislocazione delle risorse (MOD08P-FOR).</p> <p>Gli stessi sono oggetto di pubblicazione sul sito istituzionale e sono inviati via mail a tutte le componenti interne dell'istituto.</p>	<p>La carenza dell'organico dei Collaboratori scolastici, l'impossibilità di sostituzione degli stessi se non dopo sette giorni per malattia, portano spesso ad invalidare il Piano proposto dal Dsga all'inizio dell'anno scolastico ed a continue revisioni dello stesso.</p>

Subarea: Gestione delle risorse economiche

3.5.e Progetti prioritari

3.5.e.1 Tipologia dei progetti prioritari

Istituto:RMIC8B5008 % - Tipologia dei progetti prioritari				
opzione	Situazione della scuola: RMIC8B5008 %	Riferimento Provinciale %	Riferimento Regionale %	Riferimento Nazionale %
Formazione e aggiornamento del personale	0	16,1	17,5	17,2
Educazione alla convivenza civile	0	14,8	16,6	14,7
Attività artistico - espressive	0	13,8	12,2	12,3
Tecnologie informatiche (TIC)	0	36	32,1	38,6
Lingue straniere	0	38,9	39,3	34,5
Prevenzione del disagio - inclusione	1	12,9	11,8	11
Abilità logico-matematiche e scientifiche	0	33,8	37,3	36,4
Abilità linguistiche / lettura / biblioteca	0	25,1	24,2	25,5
Altri argomenti	0	11,3	13,1	16,6
Progetto trasversale d' istituto	1	20,6	17,5	13,3
Orientamento - accoglienza - continuità	1	17	18,6	17,9
Sport	0	19	19	14,3

3.5.e.2 Durata media dei progetti prioritari

Istituto:RMIC8B5008 - Durata media dei progetti prioritari				
opzione	Situazione della scuola: RMIC8B5008	Riferimento Provinciale	Riferimento Regionale	Riferimento Nazionale
Durata media dei progetti in anni	7,33333333333333	3,22	3,04	3,06

3.5.e.4 Descrizione dell'importanza dei progetti prioritari

Istituto:RMIC8B5008 % - Descrizione dell'importanza dei progetti prioritari	
	Situazione della scuola: RMIC8B5008 %
Progetto 1	Progetto continuità per gli alunni dell'istituto
Progetto 2	Organizzazione didattica ed elaborazione valutazione di istituto
Progetto 3	Diffusione tecnologie informatiche


3.5.e.5 Livello di coinvolgimento di esperti esterni nei progetti prioritari

Livello di coinvolgimento di esperti esterni nei progetti prioritari				
		Riferimento Provinciale %	Riferimento Regionale %	Riferimento Nazionale %
Validi	Nessun coinvolgimento	23,7	21,2	19,9
	Basso coinvolgimento	24,7	26,2	18,8
	Alto coinvolgimento	51,7	52,6	61,3
Situazione della scuola: RMIC8B5008		Nessun coinvolgimento		

Domande Guida
L'allocazione delle risorse economiche nel Programma annuale è coerente con il Piano Triennale dell'Offerta Formativa?
Quanto spende in media la scuola per ciascun progetto (cfr. l'indice di frammentazione della spesa)?
Quali sono i tre progetti prioritari per la scuola? Qual è la durata media di questi progetti? Sono coinvolti esperti esterni?
Le spese si concentrano sui progetti prioritari (cfr. l'indice di concentrazione della spesa)?

Punti di Forza (Digitare al max 1500 caratteri)	Punti di Debolezza (Digitare al max 1500 caratteri)
<p>L'allocazione delle risorse economiche nel Programma annuale è coerente con il Piano Triennale dell'Offerta Formativa. Gli obiettivi dei progetti realizzati sono funzionali all'offerta formativa ed al suo arricchimento. I tre progetti prioritari sono: Continuità ed orientamento, integrazione e sviluppo, valutazione.</p> <p>Le risorse utilizzate per la realizzazione dei progetti provengono dalla disponibilità del bilancio della scuola e dai servizi offerti dal territorio, dagli Enti locali. L'istituto ha codificato una procedura per la progettazione P-PRG, con un responsabile di processo ad hoc, con lo scopo di definire le modalità operative e le responsabilità connesse alle attività di progettazione e sviluppo dei servizi di istruzione. L'istituto ha così sviluppato la pianificazione della progettazione e la sua attuazione individuandone le fasi con una tabella specifica .</p> <p>E' prevista la redazione dei documenti che dovranno essere prodotti durante lo sviluppo della progettazione quali</p> <ul style="list-style-type: none"> • Scheda Illustrativa del Progetto; • Scheda Riesame/Verifica del Progetto; • Scheda Valutazione Finale del Progetto • Questionario Validazione Progetto. <p>I responsabili dei diversi progetti relazionano al Collegio docenti con periodicità sugli interventi effettuati.</p>	<p>Risulta un minor coinvolgimento di esperti esterni.</p>

Rubrica di valutazione e Motivazione del giudizio assegnato

Rubrica di Valutazione	
Criterio di qualità: La scuola definisce la propria missione e la visione, monitora in modo sistematico le attività che svolge, individua ruoli di responsabilità e compiti per il personale in modo funzionale e utilizza in modo adeguato le risorse economiche.	Situazione della scuola
La missione e la visione della scuola non sono state definite oppure sono state definite in modo vago. Non sono presenti forme di monitoraggio delle azioni. La definizione delle responsabilità e dei compiti tra le diverse componenti scolastiche e' poco chiara o non e' funzionale all'organizzazione delle attività'. Le spese definite nel Programma annuale non sono coerenti con le scelte indicate nel Piano triennale dell'offerta formativa. Le risorse economiche destinate ai progetti non sono investite in modo adeguato.	1 - Molto critica
	2 -
La scuola ha definito la missione e la visione, anche se sono poco condivise nella comunità scolastica e con le famiglie e il territorio. Il monitoraggio delle azioni e' attuato in modo non strutturato. E' presente una definizione delle responsabilità e dei compiti tra le diverse componenti scolastiche, anche se non tutti i compiti sono chiari e funzionali all'organizzazione delle attività'. Solo alcune spese definite nel Programma annuale sono coerenti con le scelte indicate nel Piano triennale dell'offerta formativa. Solo una parte delle risorse economiche destinate ai progetti sono investite in modo adeguato.	3 - Con qualche criticità'
	4 -
La scuola ha definito la missione e la visione e queste sono condivise nella comunità scolastica, con le famiglie e il territorio. La scuola utilizza forme strutturate di monitoraggio delle azioni. Responsabilità e compiti delle diverse componenti scolastiche sono individuati chiaramente. La maggior parte delle spese definite nel Programma annuale sono coerenti con le scelte indicate nel Piano triennale dell'offerta formativa. La maggior parte delle risorse economiche destinate ai progetti sono investite in modo adeguato.	5 - Positiva
	6 -
La scuola ha definito la missione e la visione e queste sono condivise nella comunità scolastica, con le famiglie e il territorio. La scuola utilizza in modo sistematico forme strutturate di monitoraggio delle azioni, che permettono di orientare le strategie e riprogettare le azioni. Responsabilità e compiti del personale sono individuati chiaramente e sono funzionali alle attività'. Tutte le spese definite nel Programma annuale sono coerenti con le scelte indicate nel Piano triennale dell'offerta formativa. Tutte le risorse economiche destinate ai progetti sono investite in modo adeguato.	 7 - Eccellente

Motivazione del giudizio assegnato

L' Istituto ha implementato e sviluppato un Sistema Gestione Qualità. Partendo da un' analisi critica del funzionamento dell' Istituto, sono state individuate quelle attività che caratterizzano il servizio fornito, analizzati i metodi migliori per il loro corretto svolgimento e infine sono stati codificati in procedure. Sono stati individuati i processi principali, disegnata una "mappa" della scuola in termini di punti di forza e di debolezza, facendo parlare i dati, rileggendoli nell'ottica del miglioramento continuo, operando delle scelte conseguenti. La scuola ha definito la missione e le priorità che sono condivise nella comunità scolastica, con le famiglie e il territorio. Per raggiungere tali priorità la scuola ha individuato una serie di strategie e azioni ed utilizza forme di controllo strategico o di monitoraggio dell'azione che permettono di riorientare le strategie e riprogettare le azioni. Responsabilità e compiti sono individuati chiaramente e sono funzionali alle attività e alle priorità. Tutto è individuabile e rintracciabile.

La Scuola raccoglie e analizza, per stabilire l'adeguatezza e l'efficacia del proprio Sistema e per individuare possibili miglioramenti una serie di Indicatori della Qualità quali: indice di soddisfazione degli alunni, dei docenti, delle famiglie, del Personale ATA; indice reclamanti soddisfatti; indice di rendimento degli alunni. A tale scopo vengono prese in considerazione solo le attività ritenute dall'IS più indicative e per le quali la stessa può agire in termini di riduzione e/o incremento della Qualità nel tempo.

La maggior parte delle spese definite nel Programma annuale sono coerenti con le scelte indicate nel Piano triennale dell'offerta formativa e le risorse economiche destinate ai progetti sono investite in modo adeguato. La scuola è impegnata a raccogliere finanziamenti aggiuntivi oltre quelli provenienti dal MIUR e li investe per il perseguimento della propria missione.

3B.6 Sviluppo e valorizzazione delle risorse umane

Subarea: Formazione

3.6.a Formazione per gli insegnanti

3.6.a.1 Numerosità delle attività di formazione

Istituto:RMIC8B5008 - Numerosità delle attività di formazione				
opzione	Situazione della scuola: RMIC8B5008	Riferimento Provinciale	Riferimento Regionale	Riferimento Nazionale
Numero di progetti di formazione per gli insegnanti	10	11,55	12,27	13,79

3.6.a.2 Tipologia degli argomenti della formazione

Istituto:RMIC8B5008 - Tipologia degli argomenti della formazione				
opzione	Situazione della scuola: RMIC8B5008	Riferimento Provinciale	Riferimento Regionale	Riferimento Nazionale
Curricolo e discipline	2	11,14	12,3	13,98
Attuazione autonomia didattica, organizzativa e gestionale delle scuole	2	10,61	11,77	13,41
Aspetti normativi	2	11,05	12,2	13,86
Valutazione degli apprendimenti, certificazione delle competenze, valutazione interna / autovalutazione	2	10,95	12,09	13,71
Progettazione e pianificazione di percorsi di miglioramento	2	10,72	11,92	13,48
Tecnologie informatiche e loro applicazione all'attività didattica	0	11,68	12,84	14,51
Inclusione studenti con disabilità e DSA	0	11,5	12,62	14,23
Inclusione studenti con cittadinanza non italiana	0	10,57	11,73	13,37
Temî multidisciplinari	0	10,74	11,91	13,51
Lingue straniere	0	10,72	11,88	13,54
Prevenzione del disagio giovanile nelle diverse forme	0	10,82	11,99	13,61
Orientamento	0	10,52	11,69	13,31
Altro	0	10,74	11,93	13,55

3.6.a.6 Tipologia di finanziamento delle attività di formazione

Istituto:RMIC8B5008 - Tipologia di finanziamento delle attività di formazione				
opzione	Situazione della scuola: RMIC8B5008	Riferimento Provinciale	Riferimento Regionale	Riferimento Nazionale
Finanziato direttamente dalla scuola	10	13,5	14,68	15,89
Finanziato dalla rete di ambito	0	12,33	13,52	14,72
Finanziato dalla rete di scopo	0	11,96	13,18	14,61
Finanziato dall'ufficio scolastico regionale	0	12,53	13,72	14,92
Finanziato dal singolo docente	0	12,42	13,59	14,46
Finanziato da altri soggetti esterni	0	12,91	14,06	15,2

Domande Guida

La scuola raccoglie le esigenze formative dei docenti e del personale ATA?

Quali temi per la formazione la scuola promuove e perché' (es. curriculum e competenze, bisogni educativi speciali, tecnologie didattiche, ecc.)?

Qual è la qualità delle iniziative di formazione promosse dalla scuola?

Quali ricadute hanno le iniziative di formazione nell'attività didattica e organizzativa?

Punti di Forza (Digitare al max 1500 caratteri)

La scuola ha formalizzato una procedura per la formazione P-FOR, con responsabile di processo.
Vengono rilevate le esigenze di formazione con un "Questionario di rilevazione delle esigenze formative" (MOD04P-FOR). Si registrano e comunicano i risultati del monitoraggio.
Viene redatto, sulla base dei dati emersi, un Programma di formazione. Alla fine di ogni anno scolastico il Responsabile compila il MOD09P-FOR "Report attività di formazione, aggiornamento e addestramento".
Dalla lettura dei dati emergono: l'ampiezza dell'offerta formativa per i docenti significativamente alta rispetto al dato nazionale; la tipologia degli argomenti della formazione in linea con quella nazionale. Alta la percentuale di docenti coinvolta.
Vengono attivati molti corsi come dimostra la spesa media per docente.
La qualità delle iniziative di formazione promosse è ottima, come attestano i report elaborati, con ricadute più che significative sull'attività ordinaria della scuola.

Punti di Debolezza (Digitare al max 1500 caratteri)

Difficoltà nel coinvolgimento del personale ATA nella rilevazione delle esigenze formative. Tra il personale docente dei vari ordini di scuola si registra un'adesione ai corsi di formazione in termini numerici non omogenea.

Subarea: Valorizzazione delle competenze

Domande Guida

La scuola utilizza le informazioni sulle competenze del personale (es. curriculum, corsi frequentati, ecc.)? In che modo? La scuola tiene conto delle competenze del personale per una migliore gestione delle risorse umane (es. assegnazione di incarichi retribuiti, suddivisione dei compiti)?

Il peso attribuito ai diversi criteri dal Comitato per la valutazione dei docenti è stato ritenuto adeguato dai docenti della scuola?

La scuola adotta altre forme per la valorizzazione delle professionalità?

Punti di Forza (Digitare al max 1500 caratteri)

Punti di Debolezza (Digitare al max 1500 caratteri)

<p>La scuola elabora una strategia per lo sviluppo delle competenze con la redazione di un piano annuale di formazione basato sulle rilevazione delle esigenze formative. Le attività di formazione, aggiornamento e addestramento appositamente destinate al personale dell'istituto, sono registrate dal Responsabile di Processo nel "Verbale di Formazione". Per ogni attività dal personale interno dell'Istituto il Responsabile di Processo provvede all'aggiornamento della Scheda Personale (MOD02P-FOR) di ciascun partecipante.</p> <p>Le esperienze formative fatte dai docenti, lo sviluppo delle loro competenze, permettono una migliore gestione delle risorse umane da parte del dirigente scolastico.</p> <p>La valorizzazione del merito dei docenti, così come i criteri individuati dal comitato, sono stati oggetto di condivisione nell'ambito del collegio docenti.</p>	<p>Meno agevole appare la valorizzazione delle professionalità tra il personale Ata.</p>
-------------------------------------------------------------------------------------------------------------------------------------------------------------------------------------------------------------------------------------------------------------------------------------------------------------------------------------------------------------------------------------------------------------------------------------------------------------------------------------------------------------------------------------------------------------------------------------------------------------------------------------------------------------------------------------------------------------------------------------------------------------------------------------------------------------------------------------------------------------------------------------------------	------------------------------------------------------------------------------------------

Subarea: Collaborazione tra insegnanti

3.6.b Formazione per il personale ATA

3.6.b.1 Numerosità delle attività di formazione

Istituto:RMIC8B5008 - Numerosità delle attività di formazione				
opzione	Situazione della scuola: RMIC8B5008	Riferimento Provinciale (% scuole che ha attivato gruppi per argomento)	Riferimento Regionale (% scuole che ha attivato gruppi per argomento)	Riferimento Nazionale (% scuole che ha attivato gruppi per argomento)
Numero di progetti di formazione per il personale ATA	3	2,59	2,56	2,57

3.6.b.2 Tipologia degli argomenti delle attivita' di formazione

Istituto:RMIC8B5008 - Tipologia degli argomenti delle attivita' di formazione				
opzione	Situazione della scuola: RMIC8B5008	Riferimento Provinciale %	Riferimento Regionale %	Riferimento Nazionale %
Accoglienza, vigilanza e comunicazione	0	1,43	1,62	2,24
Il proprio ruolo nell'organizzazione scolastica, collaborazione con insegnanti e dirigente scolastico nei processi d'innovazione	0	1,38	1,58	2,24
Gestione amministrativa del personale	0	1,81	2	2,62
Altro	0	1,4	1,59	2,22
Gestione dell'emergenza e del primo soccorso	0	1,64	1,82	2,45
Il servizio pubblico	1	1,71	1,88	2,42
Contratti e procedure amministrativo-contabili	0	1,39	1,59	2,2
Procedure digitali sul SIDI	0	1,54	1,71	2,29
Gestione delle relazioni interne ed esterne	0	1,36	1,56	2,18
Ricostruzioni di carriera e rapporti con le ragionerie territoriali	0	1,36	1,55	2,17
Gestione dei conflitti e dei gruppi di lavoro	0	1,4	1,6	2,21
Assistenza agli alunni con disabilita'	0	1,41	1,59	2,2
Disciplina dell'accesso alla luce delle recenti innovazioni normative	0	1,39	1,57	2,2
Gestione dei beni nei laboratori	0	1,37	1,56	2,18
Gestione tecnica del sito web della scuola	0	1,4	1,59	2,21
Supporto tecnico all'attivita' didattica	0	1,36	1,55	2,17
Collaborazione insegnanti e dirigenti scolastici nei processi di innovazione	1	1,7	1,86	2,39
Autonomia scolastica	1	1,45	1,64	2,26
Gestione del bilancio e delle rendicontazioni	0	1,42	1,61	2,25
Relazioni sindacali	0	1,36	1,55	2,18
Nuova disciplina in materia di appalti pubblici e adempimenti connessi con i progetti PON	0	1,4	1,59	2,21
Gestione delle procedure di acquisto con il mercato elettronico	0	1,39	1,58	2,21
Funzionalita' e sicurezza dei laboratori	0	1,66	1,86	2,49

3.6.c Gruppi di lavoro degli insegnanti

3.6.c.1 Numerosità degli argomenti per i quali è stato attivato un gruppo di lavoro

Numerosità degli argomenti per i quali è stato attivato un gruppo di lavoro				
		Riferimento Provinciale %	Riferimento Regionale %	Riferimento Nazionale %
Validi	Nessun gruppo di lavoro	1	0,7	1,4
	Gruppi di lavoro su 1 - 3 argomenti	9,9	9,5	9,3
	Gruppi di lavoro su 4 - 6 argomenti	24,8	23,9	28
	Gruppi di lavoro su 7 argomenti o più	64,2	65,9	61,3
Situazione della scuola: RMIC8B5008		Gruppi di lavoro su 7 argomenti o più'		

3.6.c.2 Tipologia degli argomenti dei gruppi di lavoro

Istituto:RMIC8B5008 - Tipologia degli argomenti dei gruppi di lavoro				
opzione	Situazione della scuola: RMIC8B5008	Riferimento Provinciale %	Riferimento Regionale %	Riferimento Nazionale %
Criteri comuni per la valutazione degli studenti	Presente	63	64,2	55,8
Temi disciplinari	Presente	71,1	69,4	66,1
Piano triennale dell'offerta formativa	Presente	58,8	59,2	52,5
Raccordo con il territorio	Presente	62,1	61,8	58,2
Orientamento	Presente	74,9	75,5	69,6
Accoglienza	Presente	61,7	61,4	61,1
Competenze in ingresso e in uscita	Presente	86,8	86	86,2
Curricolo verticale	Presente	24,8	27,1	32,7
Inclusione	Presente	21,9	24,9	30,8
Continuita'	Presente	87,1	86	80,9
Temi multidisciplinari (cittadinanza, ambiente, salute, ecc.)	Presente	91,3	91	89,6

Domande Guida

La scuola promuove la partecipazione dei docenti a gruppi di lavoro? Su quali tematiche? Con quali modalità organizzative (es. Dipartimenti, gruppi di docenti per classi parallele, gruppi spontanei, ecc.)?

I gruppi di lavoro composti da insegnanti producono materiali o esiti utili alla scuola?

Gli insegnanti condividono strumenti e materiali didattici? C'è uno spazio per la raccolta di questi strumenti e materiali (es. archivio, piattaforma on line)?

Quale percezione hanno gli insegnanti del confronto professionale e dello scambio di informazioni tra colleghi?


Punti di Forza (Digitare al max 1500 caratteri)

La scuola incentiva la partecipazione dei docenti ai gruppi di lavoro organizzandoli in dipartimenti in classi parallele su un'alta varietà di argomenti .
I docenti che vi aderiscono rappresentano una percentuale alta rispetto al dato nazionale.
Ricevono incarico dal collegio e partecipano al Fis per l'incentivazione.
Producono materiali che vengono presi in consegna e diffusi dalla responsabile del PTOF.

Punti di Debolezza (Digitare al max 1500 caratteri)

Difficoltà a coinvolgere nella stessa misura i docenti dei diversi ordini di scuola.

Rubrica di valutazione e Motivazione del giudizio assegnato

Rubrica di Valutazione	
Criterio di qualità: La scuola valorizza le risorse professionali, promuove percorsi formativi di qualità' e incentiva la collaborazione tra pari.	Situazione della scuola
La scuola non promuove iniziative di formazione per il personale, oppure le iniziative attivate non sono in relazione ai bisogni formativi del personale o sono di scarsa qualità'. Le modalità adottate dalla scuola per valorizzare il personale non sono chiare e gli incarichi non sono assegnati sulla base delle competenze possedute. Non sono presenti gruppi di lavoro composti da docenti, oppure i gruppi non producono esiti utili alla scuola. Gli insegnanti non condividono i materiali didattici.	1 - Molto critica
	2 -
La scuola realizza iniziative formative di qualità sufficiente, che incontrano soltanto in parte i bisogni formativi del personale. Le modalità adottate dalla scuola per valorizzare il personale non sempre sono chiare e soltanto in alcuni casi gli incarichi sono assegnati sulla base delle competenze possedute. Nella scuola sono presenti gruppi di lavoro composti da insegnanti, anche se la qualità dei materiali o degli esiti che producono è disomogenea. Soltanto alcuni insegnanti condividono i materiali didattici.	3 - Con qualche criticità'
	4 -
La scuola realizza iniziative formative di buona qualità' e che rispondono ai bisogni formativi del personale. Le modalità adottate dalla scuola per valorizzare il personale sono chiare e la maggior parte degli incarichi sono assegnati sulla base delle competenze possedute. Nella scuola sono presenti gruppi di lavoro composti da insegnanti, che producono materiali o esiti di buona qualità'. La maggior parte degli insegnanti condivide materiali didattici di vario tipo.	 5 - Positiva
	6 -
La scuola realizza iniziative formative di qualità elevata, che rispondono appieno ai bisogni formativi del personale. Le modalità adottate dalla scuola per valorizzare il personale sono chiare e condivise e gli incarichi sono assegnati sistematicamente sulla base delle competenze possedute. Nella scuola sono presenti più gruppi di lavoro composti da insegnanti, che producono materiali e strumenti di qualità eccellente. Tutti gli insegnanti condividono materiali didattici di vario tipo. I materiali didattici sono raccolti in modo sistematico.	7 - Eccellente

Motivazione del giudizio assegnato
La scuola ha formalizzato una procedura per la formazione del personale, P-FOR, con responsabile di processo. Vengono rilevate le esigenze di formazione con specifici questionari per docenti e per il personale ATA . Sulla base di tale rilevazione si elabora una strategia per lo sviluppo delle competenze con la redazione di un piano annuale di formazione. Si realizzano così iniziative formative per i docenti che risultano essere di qualità elevata e rispondono in modo consoni ai bisogni formativi dei docenti. Quest'ultimi, inoltre, partecipano anche alla formazione promossa dalla rete di ambito di appartenenza. Alla fine di ogni anno scolastico il Responsabile compila il "Report per ogni attività di formazione, sostenuta dal personale interno dell'Istituto, provvede all'aggiornamento della Scheda Personale. La valorizzazione delle professionalità è operata in modo specifico dal Ds in ambito individuale prendendo atto degli interessi e delle competenze del personale, riconoscendo le qualità individuali e professionali, le capacità comunicative e la disponibilità di lavorare in team, favorendo l'assunzione di compiti e responsabilità anche con assegnazione deleghe per incarichi di coordinamento di gruppi di lavoro o per compiti particolari; In ambito collegiale con l'attivazione di canali efficaci di informazione, di forme ordinate e finalizzate di formazione in servizio, di situazioni collegiali valorizzanti i comportamenti del gruppo. Le azioni collegiali che si compiono sono sempre finalizzate e condivise. Si promuovono lo scambio ed il confronto tra docenti. Sul sito nell'area riservata ai docenti sono condivisi documenti, attività progettuali ed alcuni materiali prodotti nell'ambito dei vari dipartimenti. Esistono, tuttavia, difficoltà oggettive di coinvolgimento del personale ATA nella formazione; per i docenti si registra una non omogeneità in termini di presenze nell'adesione alle attività formative. Il NEV ha attribuito un punteggio pari a 5.

3B.7 Integrazione con il territorio e rapporti con le famiglie

Subarea: Collaborazione con il territorio

3.7.a Reti di scuole

3.7.a.1 Partecipazione a reti di scuole

Partecipazione a reti di scuole				
		Riferimento Provinciale %	Riferimento Regionale %	Riferimento Nazionale %
Validi	Nessuna rete	4,9	4,9	4,2
	1-2 reti	43	41,4	30,4
	3-4 reti	40,1	35	34,1
	5-6 reti	10,7	13,3	17,6
	7 o piu' reti	1,3	5,5	13,6
Situazione della scuola: RMIC8B5008		1-2 reti		

3.7.a.2 Reti di cui la scuola e' capofila

Reti di cui la scuola e' capofila				
		Riferimento Provinciale %	Riferimento Regionale %	Riferimento Nazionale %
Validi	Mai capofila	74,8	71,9	67
	Capofila per una rete	18,9	19,2	21,6
	Capofila per più reti	6,3	8,9	11,4
	n.d.			
Situazione della scuola: RMIC8B5008	Mai capofila			

3.7.a.3 Apertura delle reti ad enti o altri soggetti

Apertura delle reti ad enti o altri soggetti				
		Riferimento Provinciale %	Riferimento Regionale %	Riferimento Nazionale %
Validi	Nessuna apertura	51,7	47	36,6
	Bassa apertura	16,7	16,7	17,9
	Media apertura	14,6	16,3	20,6
	Alta apertura	17	20	24,9
	n.d.			
Situazione della scuola: RMIC8B5008	Media apertura (da 1/3 a 2/3 delle reti)			

3.7.a.4 Distribuzione delle reti per tipologia di finanziamento

Istituto:RMIC8B5008 - Distribuzione delle reti per tipologia di finanziamento				
opzione	Situazione della scuola: RMIC8B5008	Riferimento Provinciale (% scuole che hanno attivato reti per soggetto finanziatore)	Riferimento Regionale (% scuole che hanno attivato reti per soggetto finanziatore)	Riferimento Nazionale (% scuole che hanno attivato reti per soggetto finanziatore)
Stato	1	69,8	71,8	75,2
Regione	1	8,4	12,2	19,6
Altri enti locali o altre istituzioni pubbliche	0	12,9	13,8	20,8
Unione Europea	0	6,8	6,3	10
Contributi da privati	0	3,2	3,5	8,7
Scuole componenti la rete	0	58,2	56,1	53

3.7.a.5 Principale motivo di partecipazione alla rete

Istituto:RMIC8B5008 - Principale motivo di partecipazione alla rete				
opzione	Situazione della scuola: RMIC8B5008	Riferimento Provinciale (% scuole che hanno attivato reti per motivo)	Riferimento Regionale (% scuole che hanno attivato reti per motivo)	Riferimento Nazionale (% scuole che hanno attivato reti per motivo)
Per fare economia di scala	0	28	27,7	30,6
Per accedere a dei finanziamenti	0	28,3	27,1	27,5
Per migliorare pratiche didattiche ed educative	2	70,4	73,8	80,8
Per migliorare pratiche valutative	0	5,8	7	15,2
Altro	0	39,9	36,9	31,8

3.7.a.6 Distribuzione delle reti per attivita' svolta

Istituto:RMIC8B5008 - Distribuzione delle reti per attivita' svolta				
opzione	Situazione della scuola: RMIC8B5008	Riferimento Provinciale (% scuole che hanno attivato reti per attività)	Riferimento Regionale (% scuole che hanno attivato reti per attività)	Riferimento Nazionale (% scuole che hanno attivato reti per attività)
Progetti o iniziative riguardanti il curricolo e le discipline	1	13,5	17,9	23
Progetti o iniziative su temi multidisciplinari	0	14,5	13,5	14,5
Attività di formazione e aggiornamento del personale	0	76,5	74,7	71,3
Progetti o iniziative di innovazione metodologica e didattica	1	14,5	18,8	25,1
Progetti o iniziative di valutazione degli apprendimenti, certificazione delle competenze, valutazione interna - autovalutazione	0	10	10,5	16,1
Progetti o iniziative di orientamento	0	4,2	6,1	12,8
Progetti o iniziative per il contrasto alla dispersione scolastica	0	6,4	7,6	16,6
Progetti o iniziative per l'inclusione di alunni con disabilità e disturbi specifici di apprendimento	0	14,1	18,6	31,9
Progetti o iniziative per l'inclusione di alunni con cittadinanza non italiana	0	2,9	3,3	13,3
Gestione di servizi in comune	0	14,1	13,1	13,8
Realizzazione del piano nazionale scuola digitale	0	10,6	12	20,1
Realizzazione di eventi e manifestazioni progetti o iniziative didattiche, educative, sportive o culturali di interesse territoriale	0	13,8	16,6	18,4
Progetti o iniziative di contrasto al bullismo e al cyber bullismo	0	5,5	9,6	8,8
Valorizzazione delle risorse professionali	0	3,5	3,9	3,8
Altro	0	27,3	24,7	19,4

3.7.b Accordi formalizzati

3.7.b.1 Varieta' dei soggetti con cui la scuola stipula accordi

Varieta' dei soggetti con cui la scuola stipula accordi				
		Riferimento Provinciale %	Riferimento Regionale %	Riferimento Nazionale %
Validi	Nessun accordo	9,1	9,1	6,9
	Bassa varieta' (da 1 a 2)	19,4	18,6	16,8
	Medio - bassa varieta' (da 3 a 4)	49,2	49,7	49,1
	Medio - alta varieta' (da 6 a 8)	18,1	18,8	25
	Alta varieta' (piu' di 8)	4,2	3,8	2,3
Situazione della scuola: RMIC8B5008	Accordi con 3-5 soggetti			

3.7.b.2 Tipologia di soggetti con cui la scuola ha accordi

Istituto:RMIC8B5008 - Tipologia di soggetti con cui la scuola ha accordi				
opzione	Situazione della scuola: RMIC8B5008	Riferimento Provinciale %	Riferimento Regionale %	Riferimento Nazionale %
Altre scuole	Presente	34,1	36,5	43,5
Universita'	Dato Mancante	61,1	60,7	59,5
Enti di ricerca	Dato Mancante	14,5	12,7	8
Enti di formazione accreditati	Dato Mancante	32,2	31,4	25,4
Soggetti privati	Dato Mancante	22,5	24,5	27
Associazioni sportive	Presente	60,1	57,9	54,8
Altre associazioni o cooperative	Presente	64,3	62,4	65
Autonomie locali	Dato Mancante	39,2	42,8	61,5
ASL	Dato Mancante	33,8	34,9	42,3
Altri soggetti	Dato Mancante	18	16,4	18,5

3.7.c Raccordo scuola - territorio

3.7.c.1 Presenza di gruppi di lavoro per il raccordo con il territorio

Istituto:RMIC8B5008 - Presenza di gruppi di lavoro per il raccordo con il territorio				
opzione	Situazione della scuola: RMIC8B5008	Riferimento Provinciale (% di scuole che ha attivato gruppi)	Riferimento Regionale (% di scuole che ha attivato gruppi)	Riferimento Nazionale (% di scuole che ha attivato gruppi)
Presenza di gruppi di lavoro composti da insegnanti e rappresentanti del territorio	Presente	61,7	61,4	61,1

3.7.d Partecipazione formale dei genitori

3.7.d.1 Votanti effettivi alle elezioni del Consiglio di Istituto

Istituto:RMIC8B5008 - Votanti effettivi alle elezioni del Consiglio di Istituto				
opzione	Situazione della scuola: RMIC8B5008	Riferimento Provinciale %	Riferimento Regionale %	Riferimento Nazionale %
Percentuale di genitori votanti effettivi sul totale degli aventi diritto	6,92389006342495	19,13	20,8	22,2

Domande Guida

Quali accordi di rete e collaborazioni con soggetti pubblici o privati ha la scuola? Per quali finalita'?

Qual e' la partecipazione della scuola nelle strutture di governo territoriale?

Quali ricadute ha la collaborazione con soggetti esterni sull'offerta formativa?

Punti di Forza (Digitare al max 1500 caratteri)	Punti di Debolezza (Digitare al max 1500 caratteri)
<p>La scuola partecipa a reti con l'obiettivo di migliorare pratiche didattiche ed educative con attività prevalentemente di formazione ed aggiornamento del personale e per lo sviluppo dell'autonomia scolastica.</p> <p>Ha stipulato accordi con Università, soggetti privati, associazioni sportive, altre associazioni o cooperative .</p> <p>La collaborazione con soggetti esterni migliora effettivamente l'offerta formativa della scuola.</p>	<p>Pochi gruppi di lavoro composti da insegnanti e rappresentanti del territorio.</p>

Subarea: Coinvolgimento delle famiglie

3.7.e Partecipazione informale dei genitori

3.7.e.1 Partecipazione dei genitori agli incontri e alle attività della scuola

Partecipazione dei genitori agli incontri e alle attività della scuola				
		Riferimento Provinciale %	Riferimento Regionale %	Riferimento Nazionale %
Validi	Basso livello di partecipazione	21,6	19,2	20,1
	Medio - basso livello di partecipazione	34,7	33	30,6
	Medio - alto livello di partecipazione	33,6	35,5	36,5
	Alto livello di partecipazione	10,1	12,3	12,7
Situazione della scuola: RMIC8B5008 %		Medio - basso livello di partecipazione		

3.7.f Partecipazione finanziaria dei genitori

3.7.f.1 Importo medio del contributo volontario versato per studente

Istituto:RMIC8B5008 - Importo medio del contributo volontario versato per studente				
opzione	Situazione della scuola: RMIC8B5008	Riferimento Provinciale %	Riferimento Regionale %	Riferimento Nazionale %
Contributo medio volontario per studente (in euro)	0	2,17	0	0,02

3.7.g Capacita' della scuola di coinvolgere i genitori


3.7.g.1 Livello di coinvolgimento dei genitori da parte della scuola

Livello di coinvolgimento dei genitori da parte della scuola				
		Riferimento Provinciale %	Riferimento Regionale %	Riferimento Nazionale %
Validi	Basso coinvolgimento	0	0	0,1
	Medio - basso coinvolgimento	9,1	9,1	9,4
	Medio - alto coinvolgimento	72,3	69,8	73,6
	Alto coinvolgimento	18,6	21,1	16,9
Situazione della scuola: RMIC8B5008 %		Medio - alto co		

Domande Guida
In che modo le famiglie sono coinvolte nella definizione dell'offerta formativa?
Ci sono forme di collaborazione con i genitori per la realizzazione di interventi formativi o progetti?
La scuola coinvolge i genitori nella definizione del Regolamento d'istituto, del Patto di corresponsabilità o di altri documenti rilevanti per la vita scolastica? La scuola realizza interventi o progetti rivolti ai genitori (es. corsi, conferenze)?
La scuola utilizza strumenti on-line per la comunicazione con i genitori (es. registro elettronico)?

Punti di Forza (Digitare al max 1500 caratteri)	Punti di Debolezza (Digitare al max 1500 caratteri)
<p>Continuano ad essere sperimentate forme di collaborazione con i genitori per la realizzazione di interventi formativi con valorizzazione delle competenze professionali delle famiglie. Le famiglie partecipano agli eventi e/o manifestazioni della scuola rendendosi molto disponibili a collaborare per il buon esito delle stesse.</p> <p>La scuola somministra questionari di gradimento a tutti i genitori. Quest'ultimi si sentono coinvolti nella vita scolastica con una percentuale pari all'80% come si desume dai risultati della customer satisfaction.</p> <p>L'indice di soddisfazione delle famiglie (IsF), ricavato dalla tabulazione sempre dei questionari di gradimento somministrati alle famiglie, contribuisce a monitorare l'intero processo di Erogazione del servizio d'istruzione (P-ERG).</p> <p>I genitori partecipano alla definizione del Regolamenti , del patto di corresponsabilità e di altri documenti rilevanti per la vita scolastica nel CdI, nella riunioni di interclasse / intersezioni, in apposite riunioni presiedute dal DS.</p> <p>Molto curata la comunicazione con l'utenza codificata in una Procedura che ha lo scopo di definire le responsabilità e le modalità operative relative ai processi di comunicazione interna ed esterna P-COM, con un responsabile. Prevista la possibilità di fornire suggerimenti e/o reclami, compilando la modulistica.</p> <p>Il sito web dell'IS è uno degli strumenti privilegiati per la comunicazione esterna.</p>	<p>L'istituto utilizza il registro elettronico ma nella scuola primaria l'accesso ai genitori risulta più limitato.</p>

Rubrica di valutazione e Motivazione del giudizio assegnato



Rubrica di Valutazione	
Criterio di qualità: La scuola svolge un ruolo propositivo nella promozione di politiche formative territoriali e coinvolge le famiglie nella definizione dell'offerta formativa e nella vita scolastica.	Situazione della scuola
La scuola non partecipa a reti e non ha collaborazioni con soggetti esterni, oppure le collaborazioni attivate non hanno una ricaduta concreta per la scuola. Non si realizzano iniziative rivolte ai genitori e momenti di confronto con i genitori sull'offerta formativa.	1 - Molto critica
	2 -
La scuola partecipa a reti e/o ha collaborazioni con soggetti esterni, anche se alcune di queste collaborazioni devono essere maggiormente integrate nella vita della scuola. Si realizzano iniziative rivolte ai genitori, anche se le modalità di coinvolgimento non sempre sono adeguate.	3 - Con qualche criticità
	4 -
La scuola partecipa a reti e ha collaborazioni con soggetti esterni. Le collaborazioni attivate sono integrate in modo adeguato con l'offerta formativa. La scuola è coinvolta in momenti di confronto con i soggetti presenti nel territorio per la promozione delle politiche formative. Si realizzano iniziative rivolte ai genitori e momenti di confronto con i genitori sull'offerta formativa. Le modalità di coinvolgimento dei genitori sono adeguate.	5 - Positiva
	6 - 
La scuola partecipa in modo attivo o coordina reti e ha collaborazioni diverse con soggetti esterni. Le collaborazioni attivate contribuiscono in modo significativo a migliorare la qualità dell'offerta formativa. La scuola è un punto di riferimento nel territorio per la promozione delle politiche formative. Si realizzano iniziative rivolte ai genitori e momenti di confronto con i genitori sull'offerta formativa. I genitori partecipano attivamente alla definizione dell'offerta formativa. Le modalità di coinvolgimento dei genitori sono efficaci.	7 - Eccellente

Motivazione del giudizio assegnato
<p>La scuola partecipa a reti e ha collaborazioni con soggetti esterni come buona parte delle scuole italiane. Le collaborazioni attivate sono integrate con l'offerta formativa e significative. La scuola coinvolge i genitori nella partecipazione alle sue iniziative con una percentuale alta, 80%, desumibile dai dati dei risultati dei questionari di gradimento somministrati alle famiglie.</p> <p>Quest'anno, poi, le famiglie si sono mostrate particolarmente presenti a sostegno di tutte le manifestazioni di solidarietà e non solo realizzate dall'istituto. Inoltre continuano ad essere sperimentate forme di collaborazione con i genitori per la realizzazione di interventi formativi con valorizzazione delle competenze professionali delle famiglie.</p> <p>La comunicazione con l'utenza è codificata in una Procedura che ha lo scopo di definire le responsabilità e le modalità operative relative ai processi di comunicazione interna ed esterna P-COM, con un responsabile che ne cura l'attuazione. Prevista ed attuata la raccolta delle idee e dei suggerimenti delle famiglie nonché di eventuali reclami. Il sito web dell'IS è lo strumento privilegiato per la comunicazione esterna, oltre alle riunioni istituzionalizzate e alla posta elettronica. È in uso il registro elettronico.</p> <p>Il NEV ha assegnato un giudizio pari a 6 in considerazione della partecipazione a più reti e del rapporto attivo e proattivo con le famiglie.</p>

Lista Indicatori Scuola - Sezione: Processi	
indice_rendimento_alunni	INDICE RENDIMENTO ALUNNI.pdf
indice di rendimento alunni	indicatore IRA.pdf
Dati questionario evidenza clima relazionale alunni	clima_relazionale_alunni.pdf
Dati evidenza clima relazionale componenti scolastiche	clima_relazionale_componenti_scolastiche.pdf
Politica della qualità	politica.pdf
Obiettivi della qualità	obiettivi qualità_rav_17-18.pdf
atto_indirizzo_ds	atto_indirizzo.pdf
Indicatori qualità	MOD09P-MISrev2 INDICATORI QUALITA'.pdf
Indicatori di processo	INDICATORI DI PROCESSO.pdf
report_progetti	REPORT PROGETTI 17-18.pdf
report_formazine	MODO9P-FOR_REPORT_attiv_FORM_AGGIOR_ADDESTR 2016_17.pdf
coinvolgimento delle famiglie-estratto questionario di gradimento	coinvolgimento_genitori.pdf

5 Individuazione delle priorità

Priorità e Traguardi

ESITI DEGLI STUDENTI		DESCRIZIONE DELLA PRIORITA' (max 150 caratteri spazi inclusi)	DESCRIZIONE DEL TRAGUARDO (max 150 caratteri spazi inclusi)
	Risultati scolastici		
	Risultati nelle prove standardizzate nazionali	Punteggio delle classi in italiano e matematica	Migliorare i risultati delle prove standardizzate del 2% nel corso dei due anni successivi (classi V primaria e III secondaria di primo grado)
		Alunni collocati nei diversi livelli in italiano e matematica	Ridurre le percentuali degli alunni collocati nei livelli 1 e 2 delle prove (di conseguenza aumentare le percentuali nei livelli successivi)
	Competenze chiave europee	Competenze chiave e di cittadinanza	Migliorare i livelli degli alunni nelle competenze chiave e di cittadinanza .
	Risultati a distanza		

Motivare la scelta delle priorità sulla base dei risultati dell'autovalutazione (max 1500 caratteri spazi inclusi)

Le priorità sono state individuate sulla base dei risultati emersi dalla lettura dei dati contestualizzati nella realtà della scuola .

Questi hanno evidenziato che:


-nelle prove standardizzate nazionali per quanto riguarda la scuola primaria, classi seconde e quinte, si è assistito ad una risalita con un trend positivo nella serie storica dell'istituto a partire dal 2014 : attualmente l'istituto è sopra il dato nazionale, (+1,7% media punteggio italiano e matematica classi quinte; +5,6% media punteggio italiano e matematica classi seconde).



Diminuiscono , inoltre, gli alunni allocati nelle fasce di livello 1 e 2 in favore delle fasce di livello superiore ;

-Diversa è , invece, la situazione nelle prove standardizzate nazionali per le classi di scuola secondaria di primo grado , dove ci si attesta al di sotto del dato nazionale e vi è una percentuale maggiore di alunni che si collocano nella fascia di livello 1-2;

- sono in fase ancora di implementazione percorsi e valutazione delle competenze chiave e di cittadinanza per tutti gli alunni.

Obiettivi di processo

AREA DI PROCESSO		DESCRIZIONE DELL'OBBIETTIVO DI PROCESSO (max 150 caratteri spazi inclusi)
	Curricolo, progettazione e valutazione	ATTUARE UN CURRICOLO AUTENTICAMENTE ORGANIZZATO. FORMULARE PROVE PER L' ACCERTAMENTO DELLE COMPETENZE E PER LA DETERMINAZIONE DEI LIVELLI.

		COSTRUIRE INDICATORI PER LE COMPETENZE CHIAVE E DI CITTADINANZA. DOTARSI DI STRUMENTI DI OSSERVAZIONE, DI VERIFICA E VALUTAZIONE COMPETENZE.
		REALIZZARE UNA DIDATTICA INTERDISCIPLINARE PER COMPETENZE.
	Ambiente di apprendimento	AUMENTARE LE PRATICHE DIDATTICHE INNOVATIVE
	Inclusione e differenziazione	
	Continuità e orientamento	
	Orientamento strategico e organizzazione della scuola	
	Sviluppo e valorizzazione delle risorse umane	ATTIVARE DI PERCORSI FORMATIVI SULLE TEMATICHE LEGATE ALLE PRIORITÀ: VALUTAZIONE, COMPETENZE, DIDATTICA INNOVATIVA
	Integrazione con il territorio e rapporti con le famiglie	

Indicare in che modo gli obiettivi di processo possono contribuire al raggiungimento delle priorità (max 1500 caratteri spazi inclusi)

Le priorità ed i relativi traguardi sono stati individuati nelle seguenti aree della sezione esiti: •prove standardizzate- due priorità; •competenze chiave e di cittadinanza- una priorità.

Il nostro istituto nel mese di dicembre 2017 ha accolto Il NEV . La visita ha avuto un esito positivo ed un significato speciale in termini di sostegno ed accompagnamento dell'istituto verso il miglioramento della scuola stessa .Sono risultati punti meritevoli di maggiore attenzione:

- gli esiti scolastici ed i risultati nelle prove standardizzate;
- la didattica da sviluppare maggiormente rispetto allo sviluppo delle competenze , con implementazione di metodologie innovative;

-la formazione del personale sulle tematiche della valutazione, competenze e didattica innovativa.

Alla luce delle risultanze emerse, sono stati ridotti a cinque gli obiettivi di processo . I dipartimenti della valutazione e disciplinari, con maggiore focus continueranno a pianificare, progettare e realizzare delle attività:per attuare un curriculum autenticamente organizzato, con didattica interdisciplinare per lo sviluppo delle competenze; per formulare prove di competenza, costruendo indicatori, strumenti di osservazione e verifica/valutazione. Sarà elaborato un piano di formazione incentrato sulle tematiche individuate. Saranno stilati documenti di riferimento inseriti nella procedure dell'istituto codificate;predisposti sistemi di monitoraggio,di verifica e di riesame con rintracciabilità